




FORMATKREISSÄGE

CIRCULAR SAW



SIRIUS 32 S

BERNARDO[®]



Parallelogramm-Sägeblattschutz mit integriertem Absaugstutzen. Ausführung mit Vorritzer auf Wunsch lieferbar.

Parallelogram-guard with integrated dust collector. Execution with scoring unit available.

Die Kreissäge **BERNARDO SIRIUS 32 S** mit schwenkbarem Sägeblatt entspricht sämtlichen Anforderungen des modernen Handwerks und ist die ideale Maschine für den kostenbewußten Klein- und Mittelbetrieb.

Sowohl die robuste Konstruktion als auch die großzügige Dimensionierung der Maschine bieten beste Arbeitsbedingungen beim Zuschneiden von Massivholz oder großen Platten, auch Dekorplatten können mit Hilfe des Vorritzers (Option) mühelos bearbeitet werden.

Der stabile Aluminium-Besäumwagen mit gehärteten Stahlführungsstangen bietet einen Laufweg bis zu 3200 mm und ist mit einem Längsanschlag mit abklappbaren Anschlägen ausgestattet, an denen die Maße direkt abgelesen werden können. So können auch große Platten problemlos eingelegt und maßgenau geschnitten werden.


The circular saw **BERNARDO SIRIUS 32 S** with tiltable saw blade corresponds to all needs of modern works and is the ideal machine for the craft woodworker looking for a rapid return on investment.

Both the strong construction as well as the generous dimensions of this machine offer best working conditions for cutting massive wood and large panels, also veneered panels can be cut easily by using the scoring unit (optional).

The sturdy aluminium sliding table with hardened steel guides offers a working area up to 3200 mm and is equipped with long side fence and fold-away stops for direct reading of measurements. Also large panels can be loaded easily and cut exactly.


Vorritzer mit unabhängigem Motor, einfach von außen verstellbar.

Scoring unit with independent motor, easily adjustable from the outside.






Der Standard-Parallelanschlag ist mit mikrometrischer Feineinstellung ausgerüstet, zum Schneiden großer Teile wird der Parallelanschlag einfach abgeschwenkt.

Standard rip fence equipped with micrometric fine adjustment, for cutting large workpieces just flip the fence under the table.



Auf dem großzügig bemessenen, verwindungssteifen Besäumrahmen können auch große und schwere Platten genau und problemlos geschnitten werden.

The strong sliding table has a telescope squaring fence equipped with adjustable stops to enable the cutting of large and heavy panels with ease and complete accuracy.



Gehrungsanschlag 600 mm für Winkelschnitte (Option)
Mitre fence 600 mm for angular cuts (optional)

Tischabmessung	1100 x 600 mm	Worktable dimensions
Formattisch	3200 x 350 mm	Sliding table dimension
Besäumlänge	3200 mm	Sliding table stroke
Sägeblatt Ø max.	350 mm	Max. saw blade diam.
Max. Schnitthöhe bei 90 °	117 mm	Max cutting height at 90 °
bei 45 °	82 mm	at 45 °
Spindeldrehzahl	4000 U/min/rpm	Spindle speed
Motorleistung	5,5 kW (7,5 PS/HP)	Motor power
Vorritzer-Einrichtung (Option)		Scoring unit (optional)
Drehzahl	8000 U/min/rpm	Speed
Motorleistung	0,55 kW	Motor power
Vorritzer-Sägeblatt Ø	120 mm	Scoring saw blade diam.
Gesamtgewicht ca.	750 kg	Total weight approx.

Standard Ausrüstung

- ✓ Elektrische Ausrüstung 400 V/50 Hz
- ✓ Eloxierte Aluminium-Formatschiebeschlitten mit gehärteten Stahlführungsstangen
- ✓ Teleskop-Ablänganschlag mit 2 Anschlagklappen
- ✓ Besäumrahmen mit Teleskopanschlag
- ✓ Parallelanschlag mit mikrometrischer Feineinstellung
- ✓ Schwerer Gußarbeitstisch
- ✓ Parallelogramm-Sägeblattschutz mit Absaugstutzen
- ✓ Tischverbreiterung für 1250 mm Schnittbreite
- ✓ Schrägstellung des Sägeblattes von 90 ° bis 45 ° nach Skala mittels Handrad
- ✓ Bedienungswerkzeug

Sonderzubehör

- ✓ Vorritz-Aggregat
- ✓ Vorritz-Sägeblatt 120 mm
- ✓ Schnittbreite am Parallelanschlag 1500 mm
- ✓ Gehrungsanschlag 600 mm

Standard Equipment

- Electrical equipment 400 V/50 Hz ✓
- Anodised aluminium carriage with hardened steel guides ✓
- Telescopic fence with 2 stops ✓
- Squaring table with telescopic fence ✓
- Rip fence with micrometric fine adjustment ✓
- Solid cast iron working table ✓
- Parallelogram guide with dust extraction pipe ✓
- Table extension up to 1250 mm cutting width ✓
- Tilting of saw blade up to 45 ° by scale, by using the handwheel ✓
- Operation tools ✓

Optional Equipment

- Scoring unit ✓
- Scoring saw blade 120 mm ✓
- Cutting width on rip fence 1500 mm ✓
- Mitre fence 600 mm ✓
- Inclinable squaring table ✓

Maschine ist gemäß CE-Normen gebaut, teilweise mit Sonderzubehör abgebildet. Vorbehaltlich technischer und optischer Änderungen sowie Druckfehler. Nachdruck, auch auszugsweise, nicht gestattet.
Copyright by PWA.

Machines according to CE-standard, partly shown with optional equipment. We reserve the right for technical and optical modifications as well as printing mistakes. Reprinting, also partly, not allowed.
Copyright by PWA.



Maschinengroßhandel
Holz- und Metallbearbeitungsmaschinen
PWA Handels GesmbH
Austria, 4020 Linz, Nebingerstraße 7a
Tel. +43 732/664015, Fax +43 732/664015-9
Email: PWA-BERNARDO@NETWAY.AT

Fachhändler – Dealer

