

COMPACTA 3-4-4T

CHAPADORA DE CANTOS PLAQUEUSE DE CHANTS EDGE BANDER



Cuadro control maquina

De facil manejo, todas las funciones eléctricas en un mismo panel incluido el control de la temperatura de la cola.

Tableau de contrôle de la machine

Facile à utiliser, toutes les fonctions électriques sur un même panneau qui inclu le contrôle de la température de la colle.

Control panel

Easy handling, all electric functions at same panel even the glue temperature control.

Ajuste grueso tablero

Manual pero cómodo sistema de ajuste del grueso del tablero, simultaneamente con los grupos de trabajo, equipado con un visualizador mecánico.

Réglage épaisseur panneau

Système de réglage manuel mais pratique de l'épaisseur du panneau, agissant simultanément sur tous les groupes de travail, équipé d'un visualisateur mécanique.

Board thickness adjustment

Manual but easy board thickness adjustment, simultaneously with the work groups, equipped with mechanical read out.



3 Grupo retesteador


Compuesto por doble grupo, inferior y superior, con motores HF, movimientos mediante guías lineales y control electro neumático.

Groupe coupe en bout

Composé par un double groupe, inférieure et supérieure avec moteurs HF. des mouvements au moyen des guides linéaires, un contrôle electro-neumático.

Edge trimming unit

Double vertical end cutting unit, with HF motors. Movements through electro-pneumatical control.



4 Grupo perfilador

Doble grupo perfilador con motores HF independientes, fácil regulación tipo "copia", equipados con fresas de M.D.a 12.000 r.p.m, consiguiendo un acabado excelente en cualquier tipo de material.

Groupe d'affleurage

Double groupe d'affleurage á moteurs indépendents HF, réglage facile type "copie", équipés de fraises de M.D. A 12.000 t.r.m, réussissant une parfaite finition sur tous matériaux.

End trimming unit

Double end trimming unit with HF independent motors, easy regulation type "copy", equipped with HM milling tools at 12.000r.p.m getting an excellent finish in any material.



6 Grupo pulidor

Doble grupo pulidor con motores independientes, equipados con cepillos de 180mm., para un perfecto acabado.

Groupe de polissage

Double groupe á moteurs independants équipés avec disques de polissage de 180mm., pour une parfaite finition.

Buffing unit

Double buffing unit with independent motors, equipped with brushes of 180mm. for perfect finishing.



5 Grupo Rascador

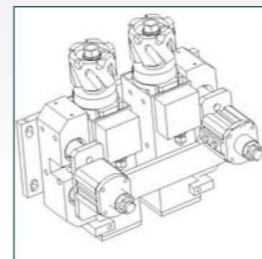
Doble grupo rascador del canto, superior e inferior, con soplores de aire.

Groupe racheur

Un double groupe racheur du chant, supérieur et inférieur, avec souffleurs d'air.

Scraping unit

Double group edge scraper, top and low, with air blowers.



1 Grupo encolador

Rodillo encolador con regulación de salida de cola y recuperación del sobrante. 2 rodillos de acero con presión neumática, el primero motorizado, regulación independiente y visualizador numérico. Potente cizalla de corte hasta 3mm., para todo tipo de materiales.

Groupe de collage

Groupe de collage avec réglage d'application de colle et récupération automatique de l'excedent. 2 rouleaux de pression pneumatic, en acier. Puissante guillotine de coupe jusqu'a 3mm.

Gluing unit

Gluing roller with glue regulation and waste glue recovery. 2 steel rollers with pneumatic pressure. Powerful cutting shares until 3mm.



7 Grupo rectificador (doble tupi)

Doble grupo rectificador con motores HF de 2,5Hp. a 10.000 r.p.m., equipados con dos cabezales de 80mm. en M.D.(opcional Diamante)

Groupe rectificateur

Un double groupe rectificateur avec moteurs HF de 2,5Hp. 10.000 t.r.m, équipés avec deux outils de 80mm. dans M.D. (optionnel Diamant).

Pre-milling unit

Double pre-milling unit with HF 2,5Hp. motors, at 10.000 r.p.m, equipped with two milling tools of 80mm. in M.D. (Optional Diamond).



Moto-reductor avance


Avance continuo de las piezas a una velocidad de 10m/min.

Moto-réducteur d'entraînement

Entraînement continu des pièces à 10m/min.

Feeding motor

Workpiece feeding speed at 10m/min.



Grupo cizalla de corte 2

Groupe guillotine de coupe

Cutting shears unit

COMPACTA 3 - 4 - 4T

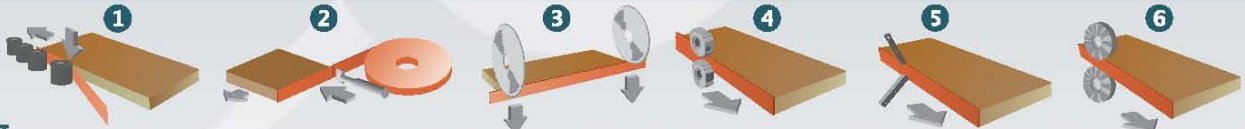


1. Grupo encolador
 2. Grupo cizalla de corte
 3. Grupo retesteador
 4. Grupo perfilador
 5. Grupo rascador de cola
 6. Grupo pulidor
 7. Grupo rectificador
1. Groupe collage
 2. Guillotine de coupe
 3. Groupe coupe en bout
 4. Groupe affleurage
 5. Groupe racleur de colle
 6. Groupe de polissage
 7. Groupe rectificateur
1. Gluing unit
 2. Cutting shears unit
 3. End cutting unit
 4. Edge trimming unit
 5. Glue scraping unit
 6. Buffing unit
 7. Pre-milling unit

COMPACTA 3



COMPACTA 4



COMPACTA 4T



CARACTERÍSTICAS	CARACTÉRISTIQUES	SPECIFICATIONS	COMPACTA 3	COMPACTA 4	COMPACTA 4T
Exesor máx./mín. del canto	Épaisseur maxi / mini du chant	Max/min edge thickness	0,4 - 3 mm.	0,4 - 3 mm.	0,4 - 3 mm.
Grueso máx./mín. del tablero	Épaisseur maxi / mini du panneau	Min/max board thickness	55 - 10 mm.	55 - 10 mm.	55 - 10 mm.
Ancho mínimo del tablero	Largeur mini du panneau	Minimum board width	100 mm.	100 mm.	100 mm.
Largo mínimo del tablero	Longueur mini du panneau	Minimum board length	160 mm.	160 mm.	160 mm.
Velocidad avance	Vitesse d'entraînement	Feeding speed	10m./min.	10m./min.	10m./min.
Capacidad calderin cola	Capacité de la cuve colle	Glue tank capacity	4 L	4 L	4 L
Presión aire	Pression d'air	Air pressure	5-6 kg./cm ²	5-6 kg./cm ²	5-6 kg./cm ²
Potencia motor rectificador (Tupi)	Puissance moteur rectificateur	Pre-milling unit motor power			2 x 2,5 HP
Velocidad fresas tupi r.p.m	Vitesse des fraises T.r.m	Milling tools speed r.p.m			10.000
Potencia motor perfilador	Puissance moteur affleurage	Edge trimmer motor power	2 x 1 HP	2 x 1 HP	2 x 1 HP
Velocidad fresas r.p.m	Vitesse des fraises T.r.m	Milling tools speed r.p.m	12.000	12.000	12.000
Potencia motor retesteador	Puissance moteur coupe en bout	End cutting motor power	2 x 0,75 HP	2 x 0,75 HP	2 x 0,75 HP
Velocidad discos r.p.m	Vitesse des lames T.r.m	Blades speed r.p.m	12.000	12.000	12.000
Potencia motor Pulidor	Puissance moteur de polissage	Buffing motor power	2 x 0,50 HP	2 x 0,50 HP	2 x 0,50 HP
Velocidad cepillos r.p.m	Vitesse des disques de polissage t.r.m	Buffing brushes speed	1.400	1.400	1.400
Potencia motor Avance	Puissance moteur d'entraînement	Feeding motor power	2 HP	2 HP	2 HP
Potencia total instalada	Puissance totale installée	Installed total power	10 HP	10 HP	15 HP
Tomas de aspiracion	Buse d'aspiration	Dust chute	2 x 75mm	2 x 75mm	4 x 75mm
Medidas maquina (mm.)	Dimensions machine (mm.)	Machine sizes (mm.)	2800x900x1500	3300x800x1500	3900x800x1500
Peso	Poids	Weight	800 Kgs.	1.200 Kgs.	1.500 Kgs.