

AKTIONSANGEBOTE HERBST-WINTER

2012


Holzbearbeitungsmaschinen für Handwerker

minimax hergestellt von der **scme group**.

Mehrfach-Kombinationen Säge-Fräse-Hobel-Bohren



Formatkreissägen bis 315 mm Sägeblattdurchmesser



Hobelmaschinen von 300 - 410 mm Hobelbreite



Tischfräsen und Vorschubapparate



Bandsägen Langlochbohrmaschinen



Kombischleifer, Nass- Trockenschleifer



Rohluft- und Reinluft-Absauganlagen



Hobelbänke, Materialständer




Kapp-/Gehrungs-/Zugsägen Dekupiersägen, Tischkreissägen, DrehSELbänke



HOLZKRAFT® SC - Ultrakompakte Formatkreissäge mit schwenkbarem Sägeblatt und Format-Schiebeschlitten aus eloxiertem Aluminium

- Der Arbeitstisch aus stark verripptem Grauguss und das Untergestell aus geschweißtem Stahl garantieren eine hohe Verwindungssteifigkeit und vibrationsfreies Arbeiten
- Schnittebene direkt neben dem Rolltisch
- Leichtgängiger eloxierter Aluminium-Format-Schiebeschlitten
- Das stabile Sägeaggregat ist am Gußtisch befestigt und garantiert Präzision und Laufruhe
- Winkelverstellbarer Ablänganschlag mit Anschlag, ab SC 2 Teleskop-Ablänganschlag mit 2 Anschlägen
- Großer Besäumrahmen auf Schwenkarm
- Inkl. Tischverbreiterung und Exzentrerspannarm
- Leistungstarke Industrie-Motoren
- Hochwertige Maschinen zum echten Einstiegspreis



SC 2 Parallelanschlag mit Feineinstellung und Schnellspannung

SC 1 genius


- *einzigartig hohe Verarbeitungsqualität in dieser Leistungsklasse*
- *leichtgängiger eloxierter Alu-Format-Schiebeschlitten für höchste Schnittpräzision*
- *hochwertige Maschine zum echten Einstiegspreis*
- **Made in Europe**

SC 1 genius: Sehr platzsparend!
250 mm Sägeblatt, Schnitthöhe 80 mm
Alu-Schiebeschlitten 1200 mm
1,8 kW Motor



SC 1 genius

SC 1 genius
 statt € 2.435,00 zzgl. MwSt.
2.199,-
 € 2.616,81 inkl. MwSt.
 Artikel-Nr. 550 4112



Universal-Pendelschutzhaube
 € zzgl. MwSt.
269,-
 € 320,11 inkl. MwSt.
 Artikel-Nr. 551 0500

Zubehör
 Universal-Pendelschutzhaube mit Standfuß, zum Nachrüsten, 45°-Schnitte bis Sägeblatt-Ø 315 mm

Zuschneid-Wechsel
 Sägeblatt Ø 250 mm / Z24
 statt 39,00 € zzgl. MwSt.
34,90
 € 41,53 inkl. MwSt.
 Artikel-Nr. 526 2524

Zuschneid-Wechsel
 Sägeblatt Ø 315 mm / Z28
 statt 43,00 € zzgl. MwSt.
39,90
 € 47,48 inkl. MwSt.
 Artikel-Nr. 526 3128

Besäum-Fertigungs-Sägeblatt Ø 315 mm / Z48
 statt 65,00 € zzgl. MwSt.
59,90
 € 71,28 inkl. MwSt.
 Artikel-Nr. 526 3148

Technische Daten	SC 1 genius	SC 2 classic	SC 3 classic 23	SC 3 classic 26
Tischabmessungen	1040 x 224 mm	1020 x 325 mm	840 x 560 mm	840 x 560 mm
Tischhöhe	900 mm	900 mm	900 mm	900 mm
Besäumlänge	1200 mm	1600 mm	2250 mm	2600 mm
max. Schnitthöhe 90°/45° mit Vorritz	80/64 mm	100/79 mm	100/82 mm	100/82 mm
max. Ablängbreite links vom Sägeblatt	1200 mm	1660 mm	2310 mm	2310 mm
Schnittbreite mit Parallelanschlag	700 mm	900 mm	900 mm	900 mm
Neigung des Sägeblattes	90° - 45°	90° - 45°	90° - 45°	90° - 45°
max. Sägeblatt-Ø mit und ohne Vorritz	250 mm	315 mm	315 mm	315 mm
Drehzahl Hauptsägeblatt	4000 min ⁻¹	4000 min ⁻¹	4000 min ⁻¹	4000 min ⁻¹
Motorleistung 400 V / 50 Hz / S6 - 40%	1,8 kW (2,5 PS)	4,0 kW (5,5 PS)	5,0 kW (6,6 PS)	5,0 kW (6,6 PS)
Absaugstutzendurchmesser	120 mm	120 mm	120 mm	120 mm
Absaugstutzen-Ø Sägeblattschutz	60 mm	60 mm	60 mm	60 mm
Gewicht	170 kg	295 kg	380 kg	385 kg
Transportverpackungspauschale **	TVP 1=19,00 €	TVP 1=19,00 €	TVP 1=19,00 €	TVP 2=39,00 €

NEU

Zubehör für SC 2 classic

Vorritzrichtung mit Sägeblatt Ø 80 mm
 zzgl. MwSt.
239,-
 € 284,41 inkl. MwSt.
 Artikel-Nr. 551 0422

zusätzlicher Arbeitstisch auf dem Schlitten
 zzgl. MwSt.
75,-
 € 89,25 inkl. MwSt.
 Artikel-Nr. 551 0409

Parallelogramm
 zzgl. MwSt.
499,-
 € 599,81 inkl. MwSt.
 Artikel-Nr. 551 0408

Gehrungsanschlag
 zzgl. MwSt.
369,-
 € 439,11 inkl. MwSt.
 Artikel-Nr. 551 4315

** Erläuterung der Verpackungszuschläge siehe Rückseite, Angaben zu TVP zzgl. MwSt.

315 mm Sägeblatt, Schnitthöhe 100 mm
(auch bei eingebautem Vorritzer)
Alu-Schiebeschlitten 1660 mm
4,0 kW Industriemotor



SC 2 classic

statt € 3.669,00 zzgl. MwSt.

3.099,-

€ 3.687,81 inkl. MwSt.
Artikel-Nr. 550 4215

SC 2 classic

315 mm Sägeblatt, Schnitthöhe 100 mm
(auch bei eingebautem Vorritzer)
Alu-Schiebeschlitten 2310 mm
(10 Jahre Garantie auf HM-Führungsbahnen)
5,0 kW Industriemotor



30 JUBILÄUMSAKTION 30

SC 3 classic 23

statt € 4.519,00 zzgl. MwSt.

3.499,-

€ 4.163,81 inkl. MwSt.
Artikel-Nr. 550 4323

SC 3 classic 26 **NEU**


statt € 4.759,00 zzgl. MwSt.

3.699,-

€ 4.401,81 inkl. MwSt.
Artikel-Nr. 550 4326

SC 3 classic 23

**Ideal als
Bankraumsäge**



**Parallelanschlag mit
Rundstangenführung**
(ab SC 2 classic)

- mit Feineinstellung und Schnellspannung
- **abklappbar** für den Zuschnitt großer Werkstücke



Teleskopanschlag (ab SC 2 classic)

- Ausziehbarer Teleskop-Anschlag
- winkelverstellbar
- mit Profi-Anschlagklappen



- Maximale Schnitthöhe wird auch bei eingebauter Vorritzeinrichtung erreicht
- Vorritzeinrichtung optional



10
Jahre
Garantie



Aluminium-Schiebeschlitten mit Kugelkontaktsystem

- dauerhaft leichtgängig
- staub- und schmutzunempfindlich durch minimalen Berührungspunkt zwischen Kugel und Trapezschiene
- 10 Jahre Holzkraft-Garantie auf Verschleiß der HM-Führungsbahnen ab Modellreihe SC 2



Teleskop-Gehrungsanschlag mit 2 Profi-Klappanschlägen und Gradrasterpunkte

statt € 369,00 zzgl. MwSt.

329,-

€ 391,51 inkl. MwSt.
Artikel-Nr. 551 4315



Digitalanzeige batteriebetrieben, mit Magnetband für Parallelanschlag SC 3

€ zzgl. MwSt.

399,-

€ 474,81 inkl. MwSt.
Artikel-Nr. 551 6000



Vorritzeinrichtung mit Sägeblatt Ø 80 mm SC 3 classic 23

€ zzgl. MwSt.

249,-

€ 296,31 inkl. MwSt.
Artikel-Nr. 551 0311

HOLZKRAFT® FS 30 genius Tersa / FS 30 classic Tersa / FS 41 classic Tersa - Abricht-Dickenhobel mit **TERSA**-Hobelmesser-Schnellwechselsystem

- **Mit TERSA Messerwelle für sekunden-schnelles Hobelmesserwechseln**
- Dadurch besonders geräuscharmer Lauf
- Schräg verzahnte Stahleinzugswalze für konstanten und gleichmäßigen Holzeinzug
- Die besonders langen Abrichttische aus einem Stück ermöglichen leichtes Abrichten der Werkstücke
- Großer Abrichtanschlag kann beim Öffnen der Abrichttische in seiner Position bleiben
- **Nach hinten öffnende Abrichttische**
- Das hohe Maschinengewicht sorgt für höchste Präzision und ruhigen Lauf
- Leistungsstarker Industrie-Motor
- Robuste Stahl-/Graugusskonstruktion



300 mm
Hobelbreite




Zubehör

Langlochbohrereinrichtung
mit Wescott-Bohrf. 0-16 mm
FS 30 classic Tersa

€ zzgl. MwSt.

399,-

€ 474,81 inkl. MwSt.
Artikel-Nr. 551 0034



Zubehör

Fahrvorrichtung
(nur ab FS 41 classic Tersa)

€ zzgl. MwSt.

159,-

€ 189,21 inkl. MwSt.
Artikel-Nr. 551 3502



Zubehör

Langlochbohrereinrichtung mit
Bohrfutter 0-16 mm
statt 649,00 € zzgl. MwSt.

625,-

€ 743,75 inkl. MwSt.
Artikel-Nr. 551 0330

FS 30 genius Tersa

- Großer Abrichtanschlag, umsteckbar 90°/45° für präzises Abrichten mit Schnellklemmung
- 2-Messer-Tersa-Welle

FS 30 genius Tersa

statt € 2.345,00 zzgl. MwSt.

2.159,-

€ 2.569,21 inkl. MwSt.
Artikel-Nr. 550 3036

Original Tersa-Hobelmesser - Qualität zu günstigen Preisen finden Sie auf den nächsten Seiten.

Technische Daten Abrichte	FS 30 genius Tersa	FS 30 classic Tersa	FS 41 classic Tersa
Gesamtlänge der Tische	1200 mm	1510 mm	1800 mm
Aufgabentischlänge	580 mm	740 mm	920 mm
Tischhöhe	900 mm	850 mm	870 mm
Arbeitsbreite	300 mm	300 mm	410 mm
max. Spanabnahme	3 mm	4 mm	4 mm
Abmessungen Dickentisches min./max. Arbeitshöhe	450 x 300 mm 3/200 mm	565 x 300 mm 3/230 mm	605 x 420 mm 3/230 mm
Vorschubgeschwindigkeiten	6 m/min.	7 m/min.	7 m/min.
Hobelwellen-Ø/Hobelmesser	62 mm / 3 Stk.	72 mm / 3 Stk.	72 mm / 3 Stk.
Drehzahl	5500 min ⁻¹	5200 min ⁻¹	5200 min ⁻¹
Motor 400 V / 50 Hz / S6 - 40%	1,8 kW (2,5 PS)	4,0 kW (5,5 PS)	5,0 kW (6,6 PS)
Absaugstutzendurchmesser	2 x 120 mm	2 x 120 mm	2 x 120 mm
Gewicht	140 kg	270 kg	330 kg
Langlochbohrereinrichtung (Option)			
Tischgröße	380 x 220	470 x 220 mm	470 x 220 mm
Quer-/Längshub	120 mm / 85 mm	160 mm/110 mm	155 mm/110 mm
Vertikalhub	75 mm	120 mm	120 mm
Transportverpackungspauschale **	TVP 1=19,00 €	TVP 2=39,00 €	TVP 2=39,00 €

** Erläuterung der Verpackungszuschläge siehe Rückseite, Angaben zu TVP zzgl. MwSt.



300 mm
Hobelbreite


30 JUBILÄUMSAKTION 30

FS 30 classic Tersa

statt € 3.269,00 zzgl. MwSt.

2.549,-

€ 3.033,31 inkl. MwSt.
Artikel-Nr. 550 3031



Absaugschlauch-Anschluß

- Die Absaugstutzen der Abrichte (1) und Dicke (2) zeigen in die selbe Richtung
- Der Schlauchanschluß erfolgt von nur einer Seite aus
- Es wird kein Schlauch benötigt, der um die Maschine herumreicht



FS 30 classic Tersa

Stark verrippte Abricht-Arbeitsfläche aus Grauguß, nachgeglüht und gehärtet für jahrzehntelange Stabilität und Planheit



410 mm
Hobelbreite

30 JUBILÄUMSAKTION 30

FS 41 classic Tersa

statt € 4.189,00 zzgl. MwSt.

3.399,-

€ 4.044,81 inkl. MwSt.
Artikel-Nr. 550 3414

FS 41 classic Tersa



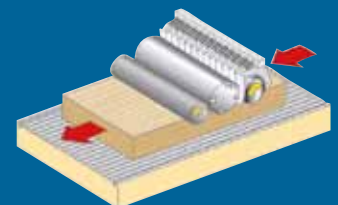
Tersa-Hobelmesserwelle

- Kein Einstellen und Schrauben mehr
- Hobelmesserwechsel in Sekunden
- Selbststretierend
- besonders geräuscharm



Hobelwerke

- massive Rückschlagsicherungen verhindern den Rückschlag von Werkstücken
- 3-Messer-Tersawelle sorgt für ein optimales Hobelbild



Der Holzeinzug

- schrägverzahnte Stahleinzugsrollen für einen konstanten und gleichmäßigen Holzeinzug ohne Abdrücke
- 13 Zähne greifen gleichzeitig für kraftvollen Vorschub
- verschleißfrei im Gegensatz zu Gummieinzugsrollen




Hobelwerk FS 30 genius

- Massive Rückschlagsicherungen verhindern den Rückschlag von Werkstücken
- 2-Messer-Tersawelle
- Schrägverzahnte Stahl-Einzugsrolle

HOLZKRAFT® T 45 W classic mit Aluminiumschiebeschlitten und schwenkbarer Frässpindel - hohe Leistung bei geringer Investition

- Stabile Stahl-Graugusskonstruktion
- Schwenkbare Frässpindel von 0° bis -45° nach innen, mit Rechts-Linkslauf
- 3 Spindeldrehzahlen von 3.500 - 10.000 min⁻¹
- Serienmäßig mit Rechts-Linkslauf der Frässpindel
- Groß dimensioniertes Fräsaggregat aus Grauguss, direkt am Tisch befestigt
- Solider und präziser Graugusstisch
- Schneller und problemloser Geschwindigkeitswechsel
- Leistungstarker 5,0 kW Industriemotor
- Serienmäßige Bogenfrässchutzhaube



Lieferumfang SET T 45 W / T 45 WF
+ VSA 38EL/0,75kW/400V Vorschubapparat

Alu-Schiebeschlitten
Fräser-Ø max. 210 mm, schwenkbar bis -45°
4 Fräsgeschwindigkeiten (einfacher Drehzahlwechsel)
Rechts-Linkslauf, 5,0 kW Industriemotor



· Der Frässchutz ist für maximale Sicherheit serienmäßig mit einer höhenverstellbaren Führungsschiene und Schutzblech ausgestattet.



· Exakter Fräsanschlag mit einer Schnellverstellung und einer Feineinstellung mit Skala an der Anschlagbacke
· Der integrierte Absauganschluss sorgt für staubreduziertes Arbeiten.



T 45 W classic
Standardausstattung mit Gehrungsanschlag



30 JUBILÄUMSAKTION 30
T 45 W classic
statt € 4.759,00 zzgl. MwSt.
3.649,-
€ 4.342,31 inkl. MwSt.
Artikel-Nr. 550 2045

T 45 W classic Set
statt € 5.408,00 zzgl. MwSt.
4.199,-
€ 4.996,81 inkl. MwSt.
Artikel-Nr. 550 2045 Set

Technische Daten	T 45 W classic/ T 45 WF classic
Arbeitstischabmessungen	1000 x 435 mm
Abmessung Alu-Schiebeschlitten	1000 x 270 mm
max. Spindelüberstand über Tisch	130 mm
Nutzlänge der Spindel	108 mm
Spindelneigung	0° bis -45°
max. Werkzeug-Ø absenkbar	180 mm
Geschwindigkeiten	3500/6000/8000/10.000 min ⁻¹
Motorleistung 400 V / 50 Hz / S6 - 40%	5,0 kW (6,6 PS)
Gewicht	290 kg / 310 kg
Absaugstutzendurchmesser	2 x 120 mm
Transportverpackungspauschale **	TVP 1=19,00 €

** Erläuterung der Verpackungszuschläge siehe Rückseite, Angaben zu TVP zzgl. MwSt.

Lieferumfang T 45 W classic:

- Bogenfrässchutzhaube
- Eloxiertes Aluminium-Schiebeschlitten
- Teleskop-Gehrungsanschlag
- Aluminium-Anschlagbacken
- Klappanschläge

Lieferumfang T45 WF classic:

- Wie W-Ausführung, jedoch statt mit Teleskop-Gehrungsanschlag mit Tischausleger mit Teleskop-Ablänganschlag mit Klappanschlägen

Zubehör	Artikel-Nr.	€ zzgl. MwSt.
Tischverlängerung (beidseitig passend)	551 0326	89,00
Zapfenrästisch mit Schutzhaube	551 0318	205,00



Grauguss-Fräsaggregat

- beidseitig mit Schwenksegmenten direkt am Frästisch befestigt
- Frässpindel weit oben mit Präzisionskugellager gelagert, dadurch geringstmögliche Lagerbelastung und höchstmögliche Lebensdauer
- 4 Fräsgeschwindigkeiten von 3500 bis 10000 min⁻¹

Industrie-Motoren

- für den Dauereinsatz geeignet

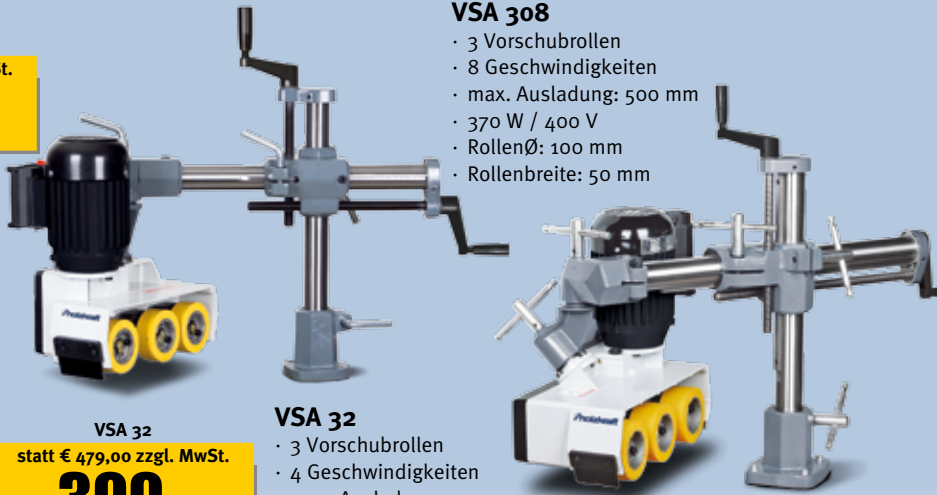
Lieferbedingungen siehe Rückseite

Wegklappeinrichtung

statt € 240,00 zzgl. MwSt.

189,-

€ 224,91 inkl. MwSt.
Artikel-Nr. 511 7000



VSA 32

statt € 479,00 zzgl. MwSt.

399,-

€ 474,81 inkl. MwSt.
Artikel-Nr. 511 1000

VSA 32

- 3 Schubrollen
- 4 Geschwindigkeiten
- max. Ausladung: 300 mm
- 180 W / 400 V
- RollenØ: 80 mm
- Rollenbreite: 30 mm

VSA 308

- 3 Vorschubrollen
- 8 Geschwindigkeiten
- max. Ausladung: 500 mm
- 370 W / 400 V
- RollenØ: 100 mm
- Rollenbreite: 50 mm



· serienmäßiger Rechts-Linkslauf mit 2 Geschwindigkeiten bei VSA 308

VSA 308

statt € 789,- zzgl. MwSt.

639,-

€ 760,41 inkl. MwSt.
Artikel-Nr. 511 3000

Mit Sicherheits-
Wendeanschlag-
backen aus Aluminium

T 45 WF mit Tischausleger
auf Schwenkarm

30 JUBILÄUMSAKTION 30

T 45 WF classic

statt € 5.159,00 zzgl. MwSt.

3.989,-

€ 4.746,91 inkl. MwSt.
Artikel-Nr. 550 2046

T 45 WF Set classic

statt € 5.908,00 zzgl. MwSt.

4.539,-

€ 5.401,41 inkl. MwSt.
Artikel-Nr. 550 2046 Set



Zubehör



- Abb. zeigt Sicherheits-Systemanschlagbacken angebaut an der Tischfräse
- optimaler Schutz durch einzeln verschiebbare Füllstäbe



10
Jahre
Garantie

Alu-Schiebeschlitten

- ausgestattet mit millionenfach bewährtem Kugelkontaktsystem
- ist verwindungssteif, höchstpräzise, leichtgängig und problemlos im täglichen Gebrauch
- 10 Jahre Holzskraft-Garantie auf Verschleiß der HM-Führungsbahnen



Bogenfrässchutzhaube

- serienmäßig im Lieferumfang enthalten ist die Bogenfrässchutzeinrichtung



- Eine große Frästischöffnung ermöglicht auch den Einsatz von größeren Abplattfräsern und Zapfenschneid- und Schlitzwerkzeugen über und unter dem Tisch

Systemanschlagbacken 500 mm

statt € 345,00 zzgl. MwSt.

299,-

€ 355,81 inkl. MwSt.
Artikel-Nr. 585 1000

Systemanschlagbacken 650 mm

statt € 469,00 zzgl. MwSt.

399,-

€ 474,81 inkl. MwSt.
Artikel-Nr. 585 1650

Genauere Informationen zu
den Systemanschlagbacken
finden Sie auf S. 18.

HOLZKRAFT® T 45 classic - preisgünstige Tischfräse mit starrer Frässpindel und Graugussarbeitstisch

- Stabile Stahl-Graugusskonstruktion
- Mit starrer Frässpindel
- 3 Spindeldrehzahlen bis 10.000 min⁻¹
- Frässpindel mit Rechts-Linkslauf
- Groß dimensioniertes Fräsaggregat aus Grauguss, direkt am Tisch befestigt
- Mit Absaughaube unter dem Arbeitstisch für eine bessere Absaugung
- Solider und präziser Graugusstisch
- Schneller und problemloser Geschwindigkeitswechsel
- Leistungstarker S6 Motor mit 5,0 kW
- Serienmäßige Bogenfrässchutzhaube



T 45 classic
Standardausstattung

Fräser-Ø max. 180 mm
4 Fräsgeschwindigkeiten
(einfacher Drehzahlwechsel)
Rechts-Linkslauf
6,6 PS S6
Industriemotor



T 45 classic LL
Ausführung mit Tischverlängerung rechts und links sowie ausziehbarer Werkstückauflage (bis 1950 x 550 mm) an der Maschinenfront

Lieferumfang SET
T 45 / T 45 classic LL
+ VSA 38EL/0,75kW/
400V Vorschubapparat

30 JUBILÄUMSAKTION 30

T 45 classic
statt € 3.139,00 zzgl. MwSt.
2.499,-
€ 2.973,81 inkl. MwSt.
Artikel-Nr. 550 2044

T 45 classic SET
statt € 3.888,00 zzgl. MwSt.
3.049,-
€ 3.628,31 inkl. MwSt.
Artikel-Nr. 550 2044 Set

30 JUBILÄUMSAKTION 30

T 45 classic LL
statt € 3.459,00 zzgl. MwSt.
2.659,-
€ 3.164,21 inkl. MwSt.
Artikel-Nr. 550 2049

T 45 classic LL SET
statt € 4.208,00 zzgl. MwSt.
3.209,-
€ 3.818,71 inkl. MwSt.
Artikel-Nr. 550 2049 Set



Technische Daten	T 45 classic / T 45 classic LL
Arbeitstischabmessungen	1000 x 575 mm / 1950 x 550 mm
max. Spindelüberstand über Tisch	130 mm
Nutzlänge der Spindel	100 mm
max. Werkzeug-Ø absenkbar	180 mm
Geschwindigkeiten	3500/6000/8000/10.000 min ⁻¹
Motorleistung 400 V / 50 Hz / S6 - 40%	5,0 kW (7,0 PS)
Gewicht	240 kg
Absaugstutzendurchmesser	2 x 120 mm
Transportverpackungspauschale **	TVP 1=19,00 € / TVP 2=39,00 €

** Erläuterung der Verpackungszuschläge siehe Rückseite, Angaben zu TVP zzgl. MwSt.

Grauguss-Fräsaggregat

- Direkt am Frästisch befestigt
- Frässpindel weit oben mit Präzisionskugellager gelagert, dadurch geringstmögliche Lagerbelastung und höchstmögliche Lebensdauer
- 3 Fräsgeschwindigkeiten von 3500 bis 10000 min⁻¹



- Der Standard-Frässchutz nach CE ist für maximale Sicherheit serienmäßig mit einer höhenverstellbaren Führungsschiene und Schutzblech ausgestattet.

HOLZKRAFT Systemanschlagbacken, verstellbar

- optimaler Schutz auf jeder Tischfräse, individuell einstellbar auf die jeweilige Aufgabe
- universelle Grundelemente zur Aufnahme von AIGNER-Sicherheits- und Arbeitsvorrichtungen
- schnell einstellbar durch gleichzeitige Klemmung aller einzeln verschiebbaren Stäbe
- aus hochwertigem Aluminium
- universal einsetzbar auf allen HOLZKRAFT Tischfräsmaschinen



- vielseitig integrierbarer Anschlag zum Überbrücken der Werkzeuglücke
- ermöglicht sicheres Arbeiten auch mit schmalen Werkstücken



Abb. zeigt Sicherheits-Systemanschlagbacken angebaut an der Tischfräse

	Artikel-Nr.	statt zzgl. MwSt.	€-Aktion zzgl. MwSt.
HOLZKRAFT Sicherheits-Systemanschlagbacken 500 mm	585 1000	345,00	299,00
HOLZKRAFT Sicherheits-Systemanschlagbacken 650 mm	585 1650	469,00	399,00



ST 1 genius / ST 3 classic - kombinierte Säge-Fräsmaschine mit schwenkbarem Sägeblatt, starrer Frässpindel und Format-Schiebeschlitten aus eloxiertem Aluminium

- Arbeits Tisch aus stark verripptem Grauguss und Untergestell aus geschweißtem Stahl garantieren Verwindungssteifigkeit und vibrationsfreies Arbeiten
- Einzigartig in dieser Leistungsklasse: Format-Schiebeschlitten aus eloxiertem Aluminium für höchste Schnittpräzision
- Schnittebene direkt am Sägeblatt
- Schwenkbares Sägeblatt von 90° - 45°
- Tischausleger mit Aluminiumablänganschlag und verstellbarem Anschlagbacken für Platten und große Werkstücke
- Frässhutzhäube zum Profilieren
- Zwei unabhängige Motoren für jedes Arbeitsaggregat

Zubehör ST 3



Vorritzrichtung Ø 80 mm
€ zzgl. MwSt.

249,-

€ 296,31 inkl. MwSt.
Artikel-Nr. 551 0311

Zubehör ST 3



Digitalanzeige für
Parallelanschlag
an Sägen / Säge-Fräsen

399,-

€ 474,81 inkl. MwSt.
Artikel-Nr. 551 6000

Eloxiertes Alu-Schiebeschlitten mit Kugelkontaktsystem (nur für ST 3 smart)

- dauerhaft leichtgängig
- staub- und schmutz-unempfindlich durch minimalen Berührungspunkt zwischen Kugel und Trapezschiene



10
Jahre
Garantie

- 10 Jahre Holzkraft-Garantie auf Verschleiß der HM-Führungsbahnen der ST 3
- millionenfach bewährtes Kugelkontaktsystem

315 mm Sägeblatt, Schnitthöhe 103 mm

(auch bei eingebautem Vorritzer)

Schiebeschlitten 2250 mm
Frässpindel schwenkbar mit Rechts-Linkslauf
5,0 kW Industriemotoren

250 mm Sägeblatt, Schnitthöhe 80 mm

Schiebeschlitten 1200 mm
1,8 kW Motoren

ST 3 classic F 23 mit 2250 mm Aluminium-Formschiebeschlitten

Leasing/Monat
ab 119,98*
€ zzgl. MwSt.

*Konditionen siehe Rückseite

Lieferumfang ST 3 classic

- Bogenfrässhutzhäube
- Exzenter-Spannarm
- Aluminium-Anschlagbacken
- Klappanschläge

ST 3 classic F 23

statt € 7.539,00 zzgl. MwSt.

5.999,-

€ 7.138,81 inkl. MwSt.
Artikel-Nr. 550 1051

Technische Daten

	ST 1 genius	ST 3 classic F 23
Tischabmessungen (Guß)	1040 x 224 mm	1112 x 430 mm
Besäumlänge	1200 mm	2250 mm
max. Sägeblatt-Ø mit/ohne Vorritz	250 mm	315 mm
max. Schnitthöhe bei 90°/45°	80/64 mm	100/70 mm
max. Ablängbreite	1200 mm	2660 mm
Sägeblattschwenkung	90° - 45°	90° - 45°
Schnittbreite	700 mm	900 mm
Drehzahl	4000 min ⁻¹	4000 min ⁻¹
Tischfräse		
Spindelschwenkung	90° starr	90° - 45°
Nutzlänge der Spindel	72 mm	100 mm
max. Werkzeug-Ø	160 mm	210 mm
max. Zapfenwerkzeug-Ø	200 mm	275 mm
max. Werkzeug-Ø versenkbar	150 mm	1800 mm
Drehzahlen	5000 / 7500 min ⁻¹	3500/7000/10000 min ⁻¹

Allgemein

Motorleistung 400V/50Hz/S6-40%	2 x 1,8 kW (2,5 PS)	2 x 5,0 kW (6,6 PS)
Gewicht	190 kg	470 kg
Absaugstutzendurchmesser	120 mm	2x120 mm
Absaugstutzen-Ø Sägeblattschutz	60 mm	60 mm
Transportverpackungspauschale **	TVP 1=19,00 €	TVP 2=39,00 €

** Erläuterung der Verpackungszuschläge siehe Rückseite, Angaben zu TVP zzgl. MwSt.

ST 1 genius

kombinierte Säge-Fräsmaschine mit schwenkbarem Sägeblatt, starrer Frässpindel und eloxiertem Alu-Format-Schiebeschlitten

- Schnittebene direkt am Sägeblatt
- Schwenkbares Sägeblatt von 90° - 45°**
- Tischausleger mit Alu-Ablänganschlag und verstellbarer Anschlagbacke
- Frässhutzhäube zum Profilieren
- Starre Frässpindel
- Fräsaggregat mit zwei Geschwindigkeiten**
- Zwei unabhängige Motoren für jedes Arbeitsaggregat

ST 1 genius

statt € 3.195,00 zzgl. MwSt.

2.939,-

€ 3.497,41 inkl. MwSt.
Artikel-Nr. 550 1048


C 26 genius Tera / C 30 genius Tera - Die kompakte Universal-Mehrfachkombination mit Alu-Formatschiebeschlitten und Tera-Welle für den anspruchsvollen Heimwerker

- Zum Sägen, Fräsen, Abricht Hobeln, Dickenhobeln und optional Langlochbohren
- Die Arbeitstische aus stark verripptem Grauguss und das Untergestell aus geschweißtem Stahl garantieren Verwindungssteifigkeit und vibrationsfreies Arbeiten
- Einzigartig in dieser Leistungsklasse: leichtgängiger Alu-Formatschiebeschlitten, eloxiert, mit Kugelkontaktsystem
- Schwenkbares Sägeblatt von 90° - 45°
- Tischausleger mit Aluminium-Ablänganschlag für Platten und große Werkstücke

- Hobelaggregat mit Tera-Schnellwechselsystem mit drei Hobelmessern
- Schräg verzahnte Stahleinzugschwalbe für konstanten Werkstückeinzug beim Dickenhobeln
- Frässchutzhaube zum Profilieren serienmäßig mit Feineinstellung
- Fräsaggregat mit 2 Geschwindigkeiten
- Drei unabhängige Motoren für jedes Arbeitsaggregat

Standard-Lieferumfang:

- Tera-Schnellwechsel-Hobelmessersäge
- eloxierter Alu-Formatschiebeschlitten
- Multifunktionsanschlag für Parallelschnitt und Abricht Hobeln
- Tischausleger mit Ablänganschlag und Anschlagbacke
- Exzenter-Spannarm



Aluminium-Schiebeschlitten

- mit bewährtem Kugelkontaktsystem
- staub- und schmutzunempfindlich durch minimalen Berührungspunkt zwischen Kugel und Trapezschiene
- dauerhaft leichtgängig

Profi-Power für Einsteiger

C 26 genius Tera
statt € 4.249,00 zzgl. MwSt.

3.799,-

€ 4.520,81 inkl. MwSt.
Artikel-Nr. 550 0027



**Tera-Welle,
Hobelbreite 260 mm
250 mm Sägeblatt,
Schnitthöhe 80 mm
Alu-Schiebeschlitten 1070 mm
Tischausleger auf
Schwenkarm**

Technische Daten Kreissäge	C 26 genius Tera	C 30 genius Tera
Besäumlänge	1200 mm	1200 mm
max. Sägeblattdurchmesser	250 mm	250 mm
max. Schnitthöhe bei 90°	80 mm	80 mm
max. Ablängbreite links vom Sägeblatt	1200 mm	1200 mm
Schnittbreite am Parallelschlag	500 mm	540 mm
Sägeblattneigung	90° - 45°	90° - 45°
Abrichte		
Arbeitsbreite	260 mm	300 mm
Abrichttischlänge	1040 mm	1200 mm
Multifunktionsanschlag Hobel/Säge	90° / 45°	90° / 45°
Hobelwellen-Ø / Anzahl Hobelmesser	62 mm / 3 Stk.	62 mm / 3 Stk.
Dicke		
Tischabmessung	260 x 450 mm	300 x 450 mm
min. / max. Arbeitshöhe	3 mm / 200 mm	3 mm / 200 mm
max. Spanabnahme	3 mm	3 mm
Vorschubgeschwindigkeit	6 m/min	6 m/min
Tischfräse		
Nutzlänge Spindel	75 mm	75 mm
max. Werkzeugdurchmesser versenkbar	150 mm	150 mm
max. Zapfenwerkzeugdurchmesser	200 mm	200 mm
Spindeldrehzahl	5000 - 7500 min ⁻¹	5000 - 7500 min ⁻¹
Spindeldurchmesser	30 mm	30 mm
Allgemein		
Motorleistung 400 V / 50 Hz / S6 - 40%	3 x 1,3 kW (2,5 PS)	3 x 1,3 kW (2,5 PS)
Gewicht	240 kg	245 kg
Absaugstützen Durchmesser	4 x 120 mm	4 x 120 mm
Absaugstützen-Ø Sägeblattschutz	60 mm	60 mm
Langlochfräseinrichtung (optional)		
Arbeitstisch	380 x 207 mm	380 x 207 mm
Langlochhöhe	120 mm	120 mm
Querbewegung (Bohrbreite)	75 mm	75 mm
Längsbewegung (Bohrtiefe)	85 mm	85 mm
Transportverpackungspauschale **	TVP 1=19,00 €	TVP 1=19,00 €

** Erläuterung der Verpackungszuschläge siehe Rückseite, Angaben zu TVP zzgl. MwSt.

Zubehör	Artikel-Nr.	€ zzgl. MwSt.
Langlochbohrereinrichtung C 26	551 0261	359,00
Langlochbohrereinrichtung C 30	551 0030	369,00
Fahreleinrichtung C 26	551 0262	85,00
Fahreleinrichtung C 30	551 0031	89,00
Zapfenfräseinrichtung C 26	551 0264	159,00
Zapfenfräseinrichtung C 30	551 0032	169,00

Inbetriebnahme & professionelle Einweisung

Beim Kauf einer Holzkraft-Maschine empfehlen wir unseren Kunden die Inbetriebnahme und Einweisung durch unsere Spezialisten vor Ort.

Inbetriebnahme + Einweisung*
zzgl. MwSt.

295,-

€ 351,05 inkl. MwSt.
Art.-Nr. EINWHOLZ

*Preis für 1 Mann/Tag

(8 Stunden zzgl. An- und Abfahrt); pro Maschine höchstens 1 Tag

Lieferbedingungen siehe Rückseite

**Tersa-Welle, Hobelbreite 300 mm
250 mm Sägeblatt, Schnitthöhe 80 mm
Alu-Schiebeschlitten 1200 mm
Tischausleger auf Schwenkarm**



C 30 genius Tersa
statt € 4.689,00 zzgl. MwSt.

4.199,-

€ 4.996,81 inkl. MwSt.
Artikel-Nr. 550 0030



Option Fahrerinrichtung



Option Langlochbohrereinrichtung
mit Wescott-Bohrfutter 0-16 mm

Kreissägeblätter

Ø mm	Bohrung	Schnittb. Zähne	Artikel-Nr.	statt	nur
				€ zzgl. MwSt.	€ zzgl. MwSt.
Zuschneid-Flachzahn-Kreissägeblätter					
250	30 mm	3,2 mm	18	526 2518	39,00 34,90
Zuschneid-Wechsel-Kreissägeblatt					
250	30 mm	3,2 mm	24	526 2524	39,00 34,90
Besäum- und Fertigungsschnitt-Kreissägeblatt					
250	30 mm	3,2 mm	40	526 2542	56,00 50,90
Spezial-Format- und Besäum-Kreissägeblatt					
250	30 mm	3,0 mm	80	526 2581	67,00 59,90



Tersa-Hobelmesserwelle

- Kein Einstellen und Schrauben mehr
- Hobelmesserwechsel in Sekunden
- Selbstarretierend
- besonders geräuscharm

Tischfräse

- Das Fräsaggregat verfügt über zwei Geschwindigkeiten, für den flexiblen Werkzeugeinsatz
- Die Maschine ist mit einem fein einstellbaren Frässhut zum Profilieren ausgestattet. Mit dem Alu-Schlitten ist Zapfenschneiden problemlos möglich.



Abricht-hobel

- serienmäßig mit Tersa-Hobelmesser-Schnellwechselsystem
- großdimensionierte Abrichttische
- Die Abricht- und Dicktentische aus Grauguss garantieren höchste Laufruhe und Vibrationsfreiheit.



Dickenhobel

- Mit dem leistungsstarken Dickenvorschub können Werkstücke bis 200 mm Höhe gehobelt werden
- Die schrägverzahnte Einzugswalze garantiert den konstanten Einzug
- Der Abrichttisch ist platzsparend zur Innenseite der Maschine hinaufklappbar
- Die Umrüstung von Abricht- zu Dickenhobel erfolgt sekundenschnell mit einem Handgriff.



Sägeaggregat

- Säge schwenkbar bis 45°
- Mit Sägeblatt 250 mm Ø bei max. 80 mm Schnitthöhe
- Am Parallelschlag kann bis 540 mm Breite geschnitten werden (c 30 genius)



Tischausleger

- Mit Gradskala und Alu-Ablänganschlag für Winkelschnitte bei Platten und großen Werkstücken



Die Inbetriebnahme beinhaltet:

- Aufbau der Maschine (Das Entladen, Einbringen und Verbringen der Maschinen an den Aufstellplatz sowie die Bereitstellung des elektrischen bzw. pneumatischen Anschlusses und der Bodenanker bzw. Montageplatten sind Aufgabe des Auftraggebers.)
- Säubern, Rüsten und Ausrichten
- Prüfung aller Funktionen

Die Unterweisung an der Maschine beinhaltet:

- eine ausführliche Erklärung der Bedienung
- eine Erläuterung der einzelnen Funktionen

- Einstellung und Erklärung der Grundparameter
- Erläuterung der Sicherheitshinweise gemäß der einschlägigen Richtlinien

Dauer der Inbetriebnahme und Einweisung: 8 Stunden pro Tag, beinhaltet Zeiten für An- und Abfahrt, zzgl. Fahrtkosten in Höhe von 0,59 € pro km, zuzüglich gegebenenfalls entstehender Übernachtungskosten. Soll die reine Einweisung 8 Stunden betragen, so wird die Fahrtzeit mit 40€/Stunde berechnet.

Gleiches gilt für abweichende und zusätzliche Dienstleistungen, die gesondert vor Ort zu beauftragen sind und nach Aufwand berechnet werden.

Ist ein Aufstellen und Anschließen der Maschine erforderlich und gewünscht, verpflichtet sich der Kunde, unserem Techniker nach besten Kräften zu unterstützen und die erforderlichen Hilfskräfte, Werkzeuge und Vorrichtungen auf eigene Kosten zur Verfügung zu stellen.

HOLZKRAFT® Universal-Mehrfachkombination mit Alu-Formatschiebeschlitten. Viel Leistung auf kleinem Raum bei geringen Investitionskosten

- Zum Sägen, Fräsen, Abricht Hobeln, Dickenhobeln und optional Langlochbohren
- Stabile Stahl-Graugusskonstruktion
- Format-Schiebeschlitten 1600 mm aus eloxiertem Aluminium für höchste Schnittpräzision
- Robuste, verippte Gussarbeitstische
- Schwenkbares Sägeblatt von 90° - 45°
- Tischausleger mit Teleskop-Alu-Ablänganschlag mit zwei Klappanschlägen für Platten und große Werkstücke
- Hobelaggregat serienmäßig mit Tera-Schnellwechselsystem mit drei Hobelmessern
- Schrägverzahnte Stahleinzugschwalbe für konstanten Werkstückeinzug beim Dickenhobeln

- Drei Fräsgeschwindigkeiten, von 3.600 - 10.000 min⁻¹ manuell verstellbar
- **drei unabhängige** Industriemotoren
- Mit abschließbarem Hauptschalter, Motorschutzschalter, Not-Aus-Schalter

CU classic Serie

- zum Sägen, Fräsen, Abricht-/Dickenhobeln und optional Langlochbohren
- verwindungssteife Stahl-Graugußkonstruktion
- Maschinentisch aus Grauguss, gehärtet und geschliffen
- leichtgängiger eloxierter Alu-Formatschiebeschlitten, 10 Jahre Garantie auf Verschleiß der Führungsbahnen

- großer Besäumrahmen mit ausziehbarem Aluminium-Teleskopanschlag und Klappanschlägen
- **mit Kombi-Säge-Fügeanschlag mit 45° Schnellverstellung**
- max. Sägeblatt-Ø 315 mm mit optionaler Vorritzeinrichtung, schwenkbar von 90°-45°
- schrägverzahnte Stahleinzugschwalbe für gleichmäßigen Holzeinzug beim Dickenhobeln
- vier Fräsgeschwindigkeiten, manuell verstellbar
- serienmäßig mit Rechts-Linkslauf der Frässpindel
- **drei unabhängige Motoren** für jedes Arbeitsaggregat

Hobelbreite 300 mm
315 mm Sägeblatt / 100 mm Schnitthöhe
Alu-Schiebeschlitten 1600 mm
(10 Jahre Garantie auf Führungsbahnen)



LAB 300 PLUS F 16 Tera
statt € 6.139,00 zzgl. MwSt.
5.499,-
€ 6.543,81 inkl. MwSt.
Artikel-Nr. 550 0314

Leasing/Monat
ab 109,98*
€ zzgl. MwSt.
*Konditionen siehe Rückseite

- LAB 300 PLUS:**
- Kombi-Anschlag
 - Bogenfrässhutzhaube
 - Tera-Messerwelle
 - eloxierter Aluminium-Formatschiebeschlitten

Technische Daten Kreissäge	LAB 300 PLUS F 16 Tera	CU 300 classic F 23 N / F26 Tera	CU 410 classic F 23 / F26 Tera
Besümlänge	1600 mm	2250 mm	2250 mm
max. Sägeblattdurchmesser m. Vorritz	315 mm	315 mm	315 mm
max. Schnitthöhe bei 90° / 45°	100 mm / 79 mm	103 / 82 mm	103 / 82 mm
max. Ablängbreite links vom Sägeblatt	1660 mm	2310 mm / 2660 mm	2310 mm / 2660 mm
Schnittbreite am Parallelschlag	800 mm	820 mm	900 mm
Sägewellendrehzahl	3500 min ⁻¹	4000 min ⁻¹	4000 min ⁻¹
Sägeblattneigung	90° - 45°	90° - 45°	90° - 45°
Abricht Arbeitsbreite	300 mm	300 mm	410 mm
Abrichttischlänge	1300 mm	1510 mm	1660 mm
Hobelwellen-Ø / Anzahl Hobelmesser	72 mm / 3 Stk.	72 mm / 3 Stk.	72 mm / 3 Stk.
Tischabmessung Dicke	300 x 450 mm	300 x 585 mm	410 x 605 mm
min. / max. Arbeitshöhe	3 mm / 220 mm	3 mm / 220 mm	3 mm / 230 mm
max. Spanabnahme	3 mm	4 mm	4 mm
Vorschubgeschwindigkeit	7 m/min	7 m/min	7 m/min
Nutzlänge Frässpindel	100 mm	125 mm	125 mm
max. Zapfenwerkzeughdurchmesser	275 mm	275 mm	275 mm
max. Werkzeugdurchmesser versenkbar	180 mm	180 mm	210 mm
Spindeldrehzahl min ⁻¹	3600/7500/10000	3500/7000/10000	1400/3500/6000/8000
Spindeldurchmesser	30 mm	30 mm	30 mm
Motorleistung 400 V / 50 Hz / S6 - 40%	4 kW (5,5 PS)	3 x 5 kW (6,6PS)	3 x 5 kW (6,6PS)
Gewicht	430 kg	525 kg	560 kg
Absaugstützen Durchmesser	4 x 120 mm	4 x 120 mm	4 x 120 mm
Absaugstützen-Ø Sägeblattschutz	60 mm	120 mm	60 mm
Transportverpackungspauschale *	TVP 1=19,00 €	TVP 2=39,00 €	TVP 2=39,00 €

* Erläuterung der Verpackungszuschläge siehe Rückseite, Angaben zu TVP zzgl. MwSt.

Lieferumfang CU 300 classic / CU 410 classic:

- Kombi Abricht-/Parallelanschlag
- Bogenfrässchutzhaube
- Torsa-Messerwelle
- eloxierter Aluminium-Formatschiebeschlitten
- Aluminium-Anschlagbacken
- Klappanschläge und Exzenter-Spannarm
- 2 zusätzl. Handräder

Torsa-Welle, Hobelbreite 300 mm
315 mm Sägeblatt, Schnitthöhe 103 mm
(auch bei eingebautem Vorritz)
Alu-Schiebeschlitten 2250 mm
(10 Jahre Garantie auf Führungsbahnen)
4 Fräsdrehzahlen, Rechts-Linkslauf
3 x 5,0 kW Industriemotoren



CU 300 classic F 23 N

statt € 8.199,00 zzgl. MwSt.

7.199,-

€ 8.566,81 inkl. MwSt.
Artikel-Nr. 550 0309

CU 300 classic F 26 N

statt € 8.449,00 zzgl. MwSt.

7.449,-

€ 8.864,31 inkl. MwSt.
Artikel-Nr. 550 0310

Leasing/Monat

ab 148,98*
€ zzgl. MwSt.

*Konditionen siehe Rückseite

Torsa-Welle, Hobelbreite 410 mm
315 mm Sägeblatt, Schnitthöhe 103 mm
(auch bei eingebautem Vorritz)
Alu-Schiebeschlitten 2250 mm
(10 Jahre Garantie auf Führungsbahnen)
4 Fräsdrehzahlen, Rechts-Linkslauf
3 x 5,0 kW Industriemotoren



CU 410 classic F 23 Torsa

statt € 9.499,00 zzgl. MwSt.

8.079,-

€ 9.614,01 inkl. MwSt.
Artikel-Nr. 550 0445

CU 410 classic F 26 Torsa

statt € 9.699,00 zzgl. MwSt.

8.299,-

€ 9.875,81 inkl. MwSt.
Artikel-Nr. 550 0446

Ausstattungsoptionen CU 300*

	Artikel-Nr.	€ zzgl. MwSt.
• Vorritzeinrichtung mit Sägeblatt-Ø 80 mm	551 0361	259,00
• Langlochbohrereinrichtung mit Wescott Bohrfutter	551 0379	619,00
• Zapfenfrästisch mit Schutzhaube	551 0375	199,00
• Mehrpreis Schwenkarm für Vorschub*	551 0511	420,00
• Fahrvorrichtung	551 3501	165,00

Wir empfehlen Ihnen:

Buchen Sie zu Ihrer neuen Maschine auch gleich die **Inbetriebnahme & Professionelle Einweisung** durch unseren Spezialisten vor Ort. (siehe S. 24-25 unten)

Weitere Modelle finden Sie in unserem Holzskraft 2012 Hauptkatalog



10
Jahre
Garantie



Schiebeschlitten mit Kugelkontaktsystem

- ausgestattet mit millionenfach bewährtem Kugelkontaktsystem
- dauerhaft leichtgängig durch gehärtete und geschliffene Führungen
- **nicht staub- und schmutzempfindlich durch minimalen Berührungspunkt zwischen Kugel und Trapezschiene**
- 10 Jahre Holzskraft-Garantie auf Verschleiß der HM-Führungsbahnen



Absaugschlauch-Anschluss

Die Absaugstutzen der Abrichte (1) und Dicke (2) zeigen in die selbe Richtung. Der Absaugschlauch kann deshalb für beide Hobelarten von der selben Seite an die Maschine herangeführt werden. Sie benötigen keinen Schlauch, der um die Maschine herumreicht.



Hobelwerke

- schrägverzahnte Stahleinzugsrollen für einen konstanten und gleichmäßigen Holzeinzug
- massive Rückschlagsicherungen verhindern den Rückschlag von Werkstücken
- 3-Messerwelle sorgt für ein optimales Hobelbild

HOLZKRAFT® HBS - Präzisions-Holzbandsägen für den Handwerker

TOP in Qualität, Ausstattung, Verarbeitung und Preis-Leistungsverhältniss

- Besonders ruhiger und präziser Lauf dank eines verwindungsfreien Maschinengehäuses und einem soliden Unterbau aus Stahlblech
- **Großdimensionierter Grauguss-Sägetisch aus einem Stück, mit präziser geschliffener und polierter Oberfläche**
- Komfortable Lasereinrichtung zur Schnitlinienmarkierung
- Sägebandschnellspannung über Exzenterhebel auf der Maschinenrückseite
- **Serienmäßig mit zwei Geschwindigkeiten**
- Präzise 3-Rollen-Sägebandführungen, serienmäßig oben und unten ab HBS 351
- Schnelle Schnitthöhenverstellung über Drehknopf und Zahnstange mit Millimeterskala
- **Leichtgängiger Aluminium-Parallelanschlag mit Exzenter Schnellklemmung und Lupe**
- Serienmäßiger Gehrungswinkelanschlag, beidseitig um 60° verstellbar
- Sicherheitsschalter für automatische Abschaltung bei Öffnen der Tür



Präzisionsführung

- HBS 351 mit 3-Rollen-Sägebandführung oben und unten
- mit Führungsrollen
- leicht einstellbar
- praktisch wartungsfrei



Schnellspann-System

- Exzenter-Schnellspannhebel
- die Spannungsgrundeinstellung wird dabei nicht verändert
- mit integrierter Sägeband-Spannungsanzeige



- Schwungräder mit Spezialbelag (HBS 351)
- die Spannungsgrundeinstellung wird über den oben angebrachten Drehknopf vorgenommen



- Der Sägetisch aus Grauguss ist auf einer Wippaufnahme angebracht
- Die Sägetischneigung kann von 10° bis 45° mühelos eingestellt werden



- Aluminium-Parallelanschlag mit Exzenter Schnellklemmung, besonders leicht/präzise verschiebbar
- leicht ablesbare Millimeterskala und integrierte Lupe

- integrierte Anzeige der Sägebandschnellspannung für verschiedene Sägebandbreiten
- von außen ablesbar durch ein in der Tür integriertes Sichtfenster



Zubehör



Kreisschneideeinrichtung
HBS 431/433/533
Art.-Nr. 515 2001,
€ 49,00 zzgl. MwSt.

Universalfahrwerk



- bis zu 230 kg Belastbarkeit
- optimal für Bohrmaschinen, Bandsägen, Schleifmaschinen, Hobelmaschinen, usw.

UF 230

49,-

€ 58,31 inkl. MwSt.
Artikel-Nr. 619 0230

HBS 351
statt € 799,00 zzgl. MwSt.
649,-
€ 772,31 inkl. MwSt.
Artikel-Nr. 515 3501

HBS 431 / HBS 433
statt € 1.499,00 zzgl. MwSt.
1.199,-
€ 1.426,81 inkl. MwSt.
515 4301 (230V)
515 4303 (400V)

HBS 533
statt € 1.799,00 zzgl. MwSt.
1.399,-
€ 1.664,81 inkl. MwSt.
Artikel-Nr. 515 5303

Technische Daten	HBS 351	HBS 431	HBS 433	HBS 533
Arbeitstischabmessungen	495 x 356 mm	610 x 431 mm	610 x 431 mm	680 x 530 mm
Schnittgeschwindigkeiten	650/400 m/min.	900/450 m/min.	900/450 m/min.	850/430 m/min.
Schwungrad-Ø	356 mm	430 mm	430 mm	530 mm
max. Schnitthöhe	200 mm	270 mm	270 mm	270 mm
max. Schnittbreite mit Anschlag	321 mm	370 mm	370 mm	474 mm
max Schnittbreite ohne Anschlag	346 mm	410 mm	410 mm	514 mm
Sägebandlänge	2562 mm	3345 mm	3345 mm	3865 mm
Präzisionsführung 3-Rollen	oben / unten	oben / unten	oben / unten	oben / unten
Sägetischneigung	-10° - +45°	-10° - +45°	-10° - +45°	-10° - +45°
Motorleistung 50 Hz	550 W / 230 V	1,5 kW / 230 V	1,5 kW / 400 V	1,5 kW / 400 V
Gewicht	80 kg	130 kg	130 kg	163 kg
Abmessungen in mm	610 x 445 x 1753	768 x 512 x 1900	768 x 512 x 1900	1024 x 793 x 2048
Absaugstutzendurchmesser	100 mm	2 x 100 mm	2 x 100 mm	2 x 100 mm
Transportverpackungspauschale *	-	TVP 1=19,00 €	TVP 1=19,00 €	TVP 1=19,00 €

Empfohlene Sägeband-Sets

Sägebandset für HBS 351
statt 65,90 zzgl. MwSt.
59,-
€ 70,21 inkl. MwSt.
Artikel-Nr. 516 9001
beinhaltet je 1 Stck:
Breite 6, 10, 12, 15
ZT 4, 5, 5, 5

Sägebandset für HBS 431/433
statt 79,05 zzgl. MwSt.
69,-
€ 82,11 inkl. MwSt.
Artikel-Nr. 516 9002
beinhaltet je 1 Stck:
Breite 6, 10, 15, 20
ZT 4, 5, 5, 6

Sägebandset für HBS 533
statt 104,55 zzgl. MwSt.
89,-
€ 105,91 inkl. MwSt.
Artikel-Nr. 516 9003
beinhaltet je 1 Stck:
Breite 10, 15, 20, 25
ZT 5, 5, 6, 6

* Erläuterung der Verpackungszuschläge siehe Seite 13 unten, Angaben zu TVP zzgl. MwSt.

Rohluftabsauganlagen Serie ASA mit serienmäßigem Fahrwerk

- wesentlich reduzierter Staubgehalt durch doppelt gewebten Fein-Filtersack Kat. G1
- für Fräs-, Hobel- und Sägespäne (kein Staub)
- Schnellspannverschlüsse für Filter- und Spänesack
- leicht verfahrbar durch Lenkrollen

ASA 1051
statt € 339,00 zzgl. MwSt.
269,-
€ 439,11 inkl. MwSt.
Artikel-Nr. 512 1051

ASA 2401 (230 V)
statt € 459,00 zzgl. MwSt.
369,-
€ 439,11 inkl. MwSt.
Artikel-Nr. 512 2401

ASA 2403 (400 V)
statt € 459,00 zzgl. MwSt.
369,-
€ 439,11 inkl. MwSt.
Artikel-Nr. 512 2403

ASA 3303
statt € 729,00 zzgl. MwSt.
599,-
€ 712,81 inkl. MwSt.
Artikel-Nr. 512 3303



ASA 1051

ASA 2403

ASA 3303

Zubehör und Verschleißmaterial im Hauptkatalog oder auf www.holzkraft.de

Technische Daten	ASA 1051	ASA 2401/2403	ASA 3303
Nennleistung	844 m³/h	2789 m³/h	3260 m³/h
Filterfläche / -kategorie	1,3 m² / G1	1,8 m² / G1	2 x 3,6 m² / G1
Spänesammelvolumen	100 ltr.	160 ltr.	2 x 160 ltr.
Motorleistung 50 Hz	0,75 kW / 230 V	1,1 kW/230 o. 400 V	1,5 kW / 400 V
LxBxH in mm **	750 x 380 x 1850	900 x 480 x 2100	1440 x 480 x 2200
Höhe mit Filterkartusche	2150 mm	2150 mm	2270 mm
Absaugstutzen-Ø Gerät	100 mm	200 mm	200 mm
Absaugstutzen-Ø am serienmäßigen Verteiler	1 x 100 mm*	1 x 120 mm*	2 x 120 mm*
		1 x 100 mm*	1 x 100 mm*

Zubehör

- Schalterdeckel ASA mit Schalter zum Dauerbetrieb für Einschaltautomatik **EasySwitch** (ab Werk)
- Art.Nr.: 0512205100D
69,90 € zzgl. MwSt.
(zur Selbstmontage)



RLA 1101 / 1213 - professionelle geprüfte Reinluftentstauber mit 100% Luftrückführung für den gewerblichen Einsatz

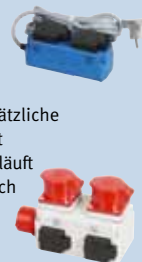
Made in Germany

- Hochleistungs-Taschenfilter mit spezieller Oberflächenbeschichtung, dadurch selbst Problemstäube (feuchte Stäube, Lackschliff etc.) absaugbar
- Filter der Kategorie C
- großer 135 Liter-Abfüllbehälter ausfahrbar, dadurch reibungsloses und rasches Auswechseln der Spänesäcke möglich
- **M-Version mit automatischer Filterabreinigung**



Anlaufautomatik für Absauganlagen

- beim Einschalten der Holzbearbeitungsmaschine läuft die Absauganlage mit einer Verzögerung von 2-3 sek. automatisch an, das zusätzliche Einschalten der Absauganlage entfällt
- beim Abschalten der Arbeitsmaschine läuft die Absauganlage noch ca. 3-4 sek. nach
- der Reststaub wird nach dem Abschalten der Arbeitsmaschine laut Gefahrenstoffverordnung abgesaugt
- Schutz vor Netzüberlastung beim Einschalten



Modell	ALA 2	ALA 10
Artikel-Nr.	512 1501	512 1502
€ zzgl. MwSt.	59,00	139,00
Technische Daten		
Maschinen-Stromanschluß	1x230 V	1x400V/16A
Absaug-Stromanschluß	-	1x230V
Netzanschluß 50-60Hz	1x230 V	1x400V/16A
max. Anschlußleistung	230 V/16 A	400 V/16 A
	-	4,0 kW
	mit 4 mtr.	400 V/16 A
	Netz Kabel	CE-Stecker

RLA 1101
statt € 2.435,00 zzgl. MwSt.
2.199,-
€ 2.616,81 inkl. MwSt.
Artikel-Nr. 513 1101

RLA 1103
statt € 2.485,00 zzgl. MwSt.
2.259,-
€ 2.688,21 inkl. MwSt.
Artikel-Nr. 513 1103

RLA 1213
statt € 2.629,00 zzgl. MwSt.
2.399,-
€ 2.854,81 inkl. MwSt.
Artikel-Nr. 513 1201

RLA 1213 M
statt € 3.899,00 zzgl. MwSt.
3.599,-
€ 4.282,81 inkl. MwSt.
Artikel-Nr. 513 1202

Technische Daten	RLA 1101	RLA 1103	RLA 1213 / RLA 1213 M
Nenn-Volumenstrom	790 m³/h	790 m³/h	1140 m³/h
Mindest-Volumenstrom	565 m³/h	565 m³/h	814 m³/h
Unterdruck an Schnittstelle	2104 Pa	2104 Pa	2180 PA
Filterfläche	3,5 m²	3,5 m²	4,3 m²
Reststaubgehalt	< 0,1 mg/m³	< 0,1 mg/m³	< 0,1 mg/m³
Filterkategorie	C	C	C
Spänesammelvolumen ca.	135 ltr.	135 ltr.	135 ltr.
Behälteranzahl	1	1	1
Motorleistung	1,1 kW	1,5 kW	1,5 kW
Anschluß 50 Hz	230 V	400 V	400 V
Gewicht	98 kg	98 kg	103 kg / 104 kg
Abmessungen in mm		1178 x 650 x 1972 mm	
Absaugstutzen-Ø	100 mm	100 mm	120 mm



Lieferbedingungen siehe Rückseite

HOLZKRAFT® Langlochbohrmaschine LLB 16 H - die "Kleine" mit überragendem Preis-Leistungsverhältnis.

- Bohrkopf auf doppelter Führung geführt
- Einhandhebelverstellung für schnelles und präzises Bohren
- serienmäßig mit Dübeleinrichtung mit Rasterteilung
- höhenverstellbarer Bohrkopf über Handrad
- Exzenterspanner serienmäßig
- Arbeitstische aus Grauguß
- stabile Stahl-Graugußkonstruktion
- leistungsstarker Motor



LLB 16 H Set
statt € 1.506,90 zzgl. MwSt.
1.319,-
€ 1.569,61 inkl. MwSt.
Artikel-Nr. 532 6617 SET

- mit Dübeleinrichtung
- O-Stellung in der Mitte der Rasterstange der Dübeleinrichtung



**Wescott-Bohrfutter
0-16 mm
Inkl. Dübeleinrichtung
1,5 PS Motor**

Technische Daten	LLB 16 H
Arbeitstischabmessungen	500 x 200 mm
Bohrbreite	200 mm
Bohrtiefe	150 mm
Bohrkopfhöhenverstellung	150 mm
Wescottbohrfutter	0-16 mm
Drehzahl	3000 1/min.
Motorleistung 400 V / 50 Hz / P 2	1,1 kW (1,5 PS)
Gewicht	120 kg



Lieferumfang
LLB-SET
Langlochbohrer-Set
5tlg rechtsdrehend

- Langlochbohrer-Set 5-tlg. im Holzseti**
- Gr. 8/10/12/14 mm mit 12,8 mm Schaft
 - Größe 16 mm mit 15,8 mm Schaft
 - links- bzw. rechtsdrehend
 - deutsches Qualitätsprodukt



Winkelschlag
statt € 95,00 zzgl. MwSt.
59,-
€ 70,21 inkl. MwSt.
Artikel-Nr. 533 6718



Universalfahrwerk
UF 230
49,-
€ 58,31 inkl. MwSt.
Artikel-Nr. 619 0230

- bis zu 230 kg Belastbarkeit
- optimal für Bohrmaschinen, Schleifmaschinen, Hobelmaschinen, ...

HOLZKRAFT® Band- und Tellerschleifer BTS 200 und TS 300

- kompakter Schleifer zum Bearbeiten von Flächen, Kanten und Rundungen
- schwenkbares Bandschleifaggregat 0° - 90°
- zwei Arbeitstische von -15° bis +45° schwenkbar
- Schleifbänderwechsel über Schnellspannsystem
- gummierte Antriebswalze gegen Durchrutschen des Schleifbandes
- leistungsstarker Motor mit 1100 Watt
- serienmäßiger Gehrungsanschlag zur Verwendung auf beiden Arbeitstischen, verstellbar von -30° bis +30°
- gefertigt nach CE-Norm mit Not-Aus-Schalter
- inkl. Schleifband und 1 x Schleifteller

Trennblech zum Schleifscheibenwechsel
· für die einfache Montage und Demontage von Schleiftellern mit Klettverschluss an Band- und Tellerschleifern



zzgl. MwSt.
19,90
€ 23,68 inkl. MwSt.
Artikel-Nr. 590 0301

TS 300
statt € 479,00 zzgl. MwSt.
399,-
€ 474,81 inkl. MwSt.
Artikel-Nr. 590 0300



BTS 200
statt € 599,00 zzgl. MwSt.
529,-
€ 629,51 inkl. MwSt.
Artikel-Nr. 590 2200

Technische Daten	TS 300	BTS 200
Schleifteller-Ø	305 mm	305 mm
Schleifbandabmessungen	-	152 x 1219 mm
Bandgeschwindigkeit	-	12 m/sek.
Arbeitstisch Grauguss	-	315 x 155 mm
Arbeitstisch Aluminium	400 x 225 mm	400 x 225 mm
Arbeitstischschwenkung	-15° - 0° - +45°	-15° - 0° - +45°
Absaugstutzen-Ø	Ø 63 mm	2 x Ø 63 mm
Motorleistung 50 Hz	750 Watt / 230 V	1100 W / 230 V
Abmessungen in mm	550 x 420 x 450 mm	830 x 620 x 1340
Gewicht	32 kg	53 kg

Zubehör	Art.-Nr.	VPE	€ zzgl. MwSt
Schleifbänder BTS 200			
1219x150 K 60	591 1206	(VE10)	4,90 / Stk.
1219x150 K 80	591 1208	(VE10)	4,90 / Stk.
1219x150 K 100	591 1210	(VE10)	4,90 / Stk.
1219x150 K 120	591 1212	(VE10)	4,90 / Stk.
1219x150 K 150	591 1215	(VE10)	4,90 / Stk.
1219x150 K 180	591 1218	(VE10)	4,90 / Stk.
Klettauflage	591 3016		14,90
Schleifteller BTS 200 / TS 300			
Ø 305 K 60 Klett	335 7856	(VE5)	1,98 / Stk.
Ø 305 K 80 Klett	335 7858	(VE5)	1,78 / Stk.
Ø 305 K 100 Klett	335 7868	(VE5)	1,78 / Stk.
Ø 305 K 120 Klett	335 7862	(VE5)	1,78 / Stk.
Ø 305 K 150 Klett	335 7865	(VE5)	1,78 / Stk.
Schleifbandset BTS 200			
je 10 Stk. K80, 100, 120	591 1230	147,00	statt 99,00

HOLZKRAFT® DKS 530 Vario - Dekupiersäge für den anspruchsvollen Holzbearbeiter

- geeignet für Holz, Kunststoff und Leichtmetall
- **Blattaufnahme für Stift- und Laubsägeblättern**
- komplett ausgestattet: Sägeblattschutz, Werkstückniederhalter und Gebläsedüse

Technische Daten	DKS 530 Vario
Motorleistung (230 V)	225 W
Sägeblattlänge	127 mm
Hubzahl	500 - 1550 ⁻¹
max. Schnitthöhe	
bei 90°	53 mm
bei 45° (links)	26 mm
bei 45° (rechts)	19 mm

DKS 530 Vario
statt € 289,00 zzgl. MwSt.
259,-

€ 308,21 inkl. MwSt.
Artikel-Nr. 590 0505



Tisch beidseitig
um 45° schwenkbar



Sägeblätter finden Sie
unter www.holzkraft.de

HOLZKRAFT® Hobelbänke für den Hobby-Bastler bis zum Schreiner

- Präzise Fertigung und die sorgfältige Verarbeitung
- Komplett aus gedämpfter, massiver Rotbuche



HB 1901



HB 2004

HOLZKRAFT® HB 2004

- Hobelbank für Handwerk und Ausbildung
- Französische Vorderzange mit Trapezgewindespindel und Parallelführung
- Oberflächen umweltfreundlich geölt
- Zinkenverleimte deutsche Hinterzange mit nachstellbarer Führung
- Lieferung inkl.: Bankhakenleiste 38 x 120 mm, 2 Bankhaken, 1 Schublade

HOLZKRAFT® HB 1401 und 1901

- Kompakte Hobelbank für Handwerk und Ausbildung
- Keilgezinktes Buchenleimholz
- **Serienmäßig mit Ablageboden und vier Rundbankhaken**
- Mit zwei Bankhakenlochreihen
- Oberfläche unbearbeitet
- Lieferung erfolgt zerlegt zur Selbstmontage

2 Bankhakenreihen

- HB 1401 und HB 1901 mit zwei Bankhakenlochreihen



HB 2004

statt € 669,00 zzgl. MwSt.

499,-

€ 593,81 inkl. MwSt.
Artikel-Nr. 510 2019

HB 1401

statt € 329,00 zzgl. MwSt.

269,-

€ 320,11 inkl. MwSt.
Artikel-Nr. 510 1411

HB 1901

statt € 369,00 zzgl. MwSt.

329,-


€ 391,51 inkl. MwSt.
Artikel-Nr. 510 1911

Technische Daten

	HB 1401	HB 1901	HB 2004
Abmessung gesamt	1500 x 650 mm	2000 x 650 mm	2120 x 760 mm
Arbeitsfläche ohne Zangen	1340 x 500 mm	1840 x 500 mm	1900 x 600 mm
Länge Vorder-/Hinterzange	360 mm / 360 mm	360 mm / 360 mm	500 mm / 470 mm
Breite Vorder-/Hinterzange	55 mm / 55 mm	55 mm / 55 mm	60 mm / 120 mm
Spannweite Vorder-/Hinterzange	160 mm / 160 mm	160 mm / 160 mm	210 mm / 180 mm
Plattenstärke	30 mm	30 mm	40 mm
Gewicht	47 kg	57 kg	87 kg

Winkelschmiege WS 360

- mit beweglichem Messarm aus Edelstahl
- einfach in gewünschtem Winkel arretierbar
- zur präzisen Winkeleinstellung
- vielseitig einsetzbar durch Batteriebetrieb
- Batterie im Lieferumfang enthalten
- Messbereich: 360°
- Messgenauigkeit: 0,1°
- Abmessungen (LxBxH): 265 x 50 x 35 mm



WS 360

zzgl. MwSt.

34,90

€ 41,53 inkl. MwSt.
Artikel-Nr. 591 0360

Winkelmesser WM 180

- zur präzisen Winkeleinstellung von Sägeblättern, z.B. bei Format- oder Kappsägen
- vielseitig einsetzbar durch Batteriebetrieb
- Magnet im Gehäuse integriert
- Auflösung: 0,1°
- Genauigkeit: 0,1°
- Messbereich: 0° bis 180°
- Abmessungen (LxBxH): 50 x 50 x 33 mm
- Lieferumfang: Winkelmesser, Ledertasche mit Gürtelclip, Batterie



WM 180

zzgl. MwSt.

34,90

€ 41,53 inkl. MwSt.
Artikel-Nr. 591 0180

Maßband TBM 5 x 19-

- Maßbandlänge: 5 m
- Robuste Handschleife sowie Gürtelclip aus Metall
- Maßbandbreite: 19 mm, Maßbanddicke: 0.135 mm
- Automatischer Bandrücklauf



WS 360

zzgl. MwSt.

3,49

€ 4,15 inkl. MwSt.
Artikel-Nr. 591 0519

HOLZKRAFT® Schreiner-Hobelbänke - HB 2006 / HB 1601

- Hobelbänke in Profi-Ausführung
- Präzise und sorgfältige Verarbeitung
- komplett aus gedämpfter, massiver Rotbuche
- alle wichtigen Kanten sind gerundet
- Oberflächen umweltfreundlich geölt
- serienmäßig mit Werkzeuglade
- die zwei Zylinderstäbe der Spannzangen sind präzise und stabil in einem Gußteil geführt
- mit leichtgängiger Trapezgewindespindel
- **HB 1601** mit französischer Vorder- und Hinterzange, 2 Rundbankhaken lang, Schublade und Beilade

HB 2006 Zusatzausstattung:

- mit französischer Vorderzange und deutscher Hinterzange, 2 Rundbankhaken kurz, 2 Rundbankhaken lang, Schublade und Beilade
- zinkenverleimte deutsche Hinterzange mit nachstellbarer Führung
- erweiterbar durch Unterbauschrank und Kipplade



HB 2006
Standard-
lieferumfang
mit 1 Schublade

HB 2006
statt € 715,00 zzgl. MwSt.
599,-
€ 712,81 inkl. MwSt.
Artikel-Nr. 510 2060



Einbauschrank
4 Schubladen, 2
Türen für HB 2005,
abschließbar,
Abmessungen:
1195 x 460 x 480 mm

Einbauschrank HB 2006
statt € 279,00 zzgl. MwSt.
249,-
€ 296,31 inkl. MwSt.
Artikel-Nr. 510 2140



Kipplade mit Werkzeug-
halterungen passend
für HB 2006, abschließ-
bar, serienmäßig mit
Werkzeughaltern,
Abmessungen:
1195x450x480 mm

Kipplade HB 2006
statt € 329,00 zzgl. MwSt.
299,-
€ 355,81 inkl. MwSt.
Artikel-Nr. 510 2142



Universal-Bankknecht
statt € 59,00 zzgl. MwSt.
54,90,-
€ 65,33 inkl. MwSt.
Artikel-Nr. 510 2148



Rundbankhakenset kurz
zzgl. MwSt.
49,-
€ 58,31 inkl. MwSt.
Artikel-Nr. 510 2152



Rundbankhakenset lang
zzgl. MwSt.
59,-
€ 70,21 inkl. MwSt.
Artikel-Nr. 510 2151

**HOLZKRAFT®
Werkstückstopper**

- als praktischer Rutsch-
stopp für Werkstücke
bei Fräs-, Hobel-,
Polier-, Lackierarbeiten
und vielem mehr
- Lieferumfang: Set mit 4
Werkstückstopper



4 Stück Werkstückstopper
zzgl. MwSt.
9,99
€ 11,89 inkl. MwSt.
Artikel-Nr. 510 0004

HB 2006
Mit Rundbankhaken
Alle wichtigen Kanten gerundet
Umweltfreundlich geölt
Schwere Ausführung
Erweiterbar



Optionaler Bankknecht
HB 2006 mit
zusätzlichen Bank-
hakenlöcher an der
Bankhakenleisten-
Vorderseite für noch
mehr Einspann-
möglichkeiten

statt € 55,00 zzgl. MwSt.
49,50,-
€ 58,91 inkl. MwSt.
Artikel-Nr. 510 2150

HB 1601
Mit Rundbankhaken
Alle wichtigen Kanten gerundet
Umweltfreundlich geölt



HB 2006 - Abb. zeigt
Sonderausstattung mit Einbauschrank
(nicht im Lieferumfang enthalten)

HB 1601
statt € 549,00 zzgl. MwSt.
489,-
€ 581,91 inkl. MwSt.
Artikel-Nr. 510 1163

HB 1601 serienmäßig
mit Ablageboden

Technische Daten

	HB 1601	HB 2006
Abmessung gesamt	1760 x 770 mm	2120 x 790 mm
Arbeitsfläche ohne Zangen	1600 x 650 mm	2000 x 650 mm
Länge Vorder-/Hinterzange	360 mm / 360 mm	520 mm / 450 mm
Breite Vorder-/Hinterzange	70 mm / 70 mm	70 mm / 135 mm
Spannweite Vorder-/Hinterzange	100 mm / 100 mm	160 mm / 180 mm
Plattenstärke	30 mm	50 mm
Bankhakenleiste	50 x 100 mm	50 x 110 mm
Arbeitshöhe	850 mm	870 mm
Gewicht	61 kg	91 kg
Lieferumfang	2 Bankhaken, 1 Schublade, Ablageboden	4 Bankhaken, 1 Schublade

Lieferbedingungen siehe Rückseite

HOLZSTAR® Materialständer - praktische Helfer für Werkstatt und Montage



TAB 1300 - Teleskop-Arbeitsbock

FAB 1 - falt-Arbeitsbock

SB 1 - Sägebock

UMS 1 - Universal-Materialständer
Rollen-, V-Rollen- und Arbeitsbock in einem

SRB 130 - Scherenrollenbahn
Höhe einstellbar, Rollen-Länge 480 mm

	TAB 1300	FAB 1	SB 1	UMS 1	SRB 130
Tragfähigkeit	150 kg	200 kg	180 kg	45 - 200 kg	130 kg
min./max. Höhe Auflage	805 / 1300 mm	640 / 1030 mm	590 mm	820 / 1270 mm	500-1400 mm / 600-1000 mm
Abmessungen (max.)	580 x 580 x 1300 mm	970 x 620 x 1030 mm	800 x 850 x 780 mm	750 x 680 x 1270mm	1480 x 670 x 970 mm
Gewicht	6,6 kg	8,3 kg	7,2 kg	10,4 kg	37 kg

TAB 1300 statt € 25,50 zzgl. MwSt. 21,90 € 26,06 inkl. MwSt. Artikel-Nr. 590 0007	FAB 1 statt € 30,90 zzgl. MwSt. 28,90 € 34,39 inkl. MwSt. Artikel-Nr. 590 0006	SB 1 statt € 25,90 zzgl. MwSt. 23,90 € 28,44 inkl. MwSt. Artikel-Nr. 590 0008	UMS 1 statt € 54,90 zzgl. MwSt. 49,90,- € 59,38 inkl. MwSt. Artikel-Nr. 590 0009	SRB 130 statt € 215,00 zzgl. MwSt. 189,- € 224,91 inkl. MwSt. Artikel-Nr. 590 0012
---	--	---	--	--

HOLZKRAFT® UWT 3200 – Universal-Werktisch und Rollenbahn mit Schnellklemmsystem. Einsetzbar als Materialständer oder Haltebock.

- universell einsetzbar für Kappsägen, Bandschleifer, Trennsägen etc.
- minimale Einrichtungszeit
- werkzeuglos montier- und verstellbar
- platzsparend durch einklappbare FüÙe
- ausziehbar bis max. 2400 mm
- hoch belastbar bis zu 225 kg



Zusätzliches Klemmschienen-Set (2 Stk.)
Art.-Nr. 590 0022, € 17,90 zzgl. MwSt.



Abb. zeigt Lieferumfang UWT 3200

UWT 3200
statt € 169,00 zzgl. MwSt.
139,-
€ 165,41 inkl. MwSt.
Artikel-Nr. 590 0020

Ideal zum Ablängen langer Werkstücke. Das Umrüsten erfolgt schnell und einfach über Schnellklemmung.

Technische Daten	UWT 3200
min./max. Höhe Auflage	850 / 1000 mm
max. Breite	2400 mm
Abmessungen in mm	1600 x 600 x 850
Gewicht	30 kg

HOLZSTAR® Materialständer



MS 1 K
mit Kugelauflage für z. B. Platten, auch seitliche Bewegungen sind möglich.

MS 1 R
Mit Rollenauflage, Universell einsetzbar

MS 3 R
Mit Rollenauflage und Handgriff zur Schnellverstellung
Tragfähigkeit:
niedrigste Position 90 kg
mittlere Position 60 kg
höchste Position 45 kg

MS 1 K
statt € 45,90 zzgl. MwSt.
41,90
€ 49,86 inkl. MwSt.
Artikel-Nr. 590 0004

MS 1 R
statt € 49,90 zzgl. MwSt.
38,90
€ 46,29 inkl. MwSt.
Artikel-Nr. 590 0003

MS 3 R
statt € 19,50 zzgl. MwSt.
17,90
€ 21,30 inkl. MwSt.
Artikel-Nr. 590 0005

Technische Daten	MS 1 K	MS 1 R	MS 3 R
Tragfähigkeit in kg	70	70	45 / 60 / 90
min./max. Höhe Auflage	700 / 1150 mm	700 / 1150 mm	670 / 1080 mm
max. Breite Auflage	450 mm	400 mm	285 mm
Abmessungen (max.) mm		460 x 470 x 1150	430 x 500 x 1150
Gewicht	10 kg	10 kg	4 kg

HOLZSTAR® NTS 251 – Nass-Trocken-Schleifmaschine

- zum Schleifen von Metall und anderen Materialien
- ideal für Zuhause, Heim- und Handwerker
- auf dem höhenverstellbarem Haltebügel können Haltevorrichtungen anderer Hersteller verwendet werden
- inkl. Lederabziehscheibe, Universalhalter und Winkeleinstellehre

Abb. mit optionalem Drehteller



NTS 251

statt € 198,00 zzgl. MwSt.

179,-

€ 213,01 inkl. MwSt.
Artikel-Nr. 590 2251

Drehteller NTS 251

zzgl. MwSt.

59,-

€ 70,21 inkl. MwSt.
Artikel-Nr. 591 0255



Technische Daten	NTS 251
Schleifstein	max. Ø 250 x 50 mm
Abziehscheibe	max. Ø 220 x 30 mm
Drehzahl	90 min ⁻¹
Motorleistung 50 Hz	200 W / 230 V

HOLZSTAR® BTS - Band- und Tellerschleifer

- ideal für Modellbauer und Heimwerker
- stufenlos schwenkbares Schleifbandaggregat von 0-90°
- schwenkbarer Arbeitstisch stufenlos von 0-45°
- ist sowohl horizontal als auch vertikal verwendbar

Lieferumfang:
inkl. Schleifband
und Schleifscheibe



BTS 150

statt € 169,00 zzgl. MwSt.

139,-

€ 165,41 inkl. MwSt.
Artikel-Nr. 590 4150



BTS 250

statt € 419,00 zzgl. MwSt.

379,-

€ 451,01 inkl. MwSt.
Artikel-Nr. 590 4250

Technische Daten	BTS 150	BTS 250
Schleifbandgröße	915 x 100 mm	1220 x 150 mm
Tellergröße	150 mm	250 mm
Tischgröße	150 x 230 mm	360 x 200 mm
Drehzahl	2.850 U/min.	1.440 U/min.
Aufnahmeleistung 50 Hz	400 W / 230 V	800 W / 230 V

HOLZSTAR® Zylinderschleifmaschine ZSM 405

- Die ideale Zylinderschleifmaschine für den ambitionierten Heimwerker
- Stufenlos einstellbare Vorschubgeschwindigkeit von 0 - 3 m/min für optimale Schleifergebnisse
- Schleifeinheit wird mittels Höhenverstellkurbel und Skala rasch und genau an die Werkstücke angepasst
- Mit leistungsstarkem Antriebsmotor für beste Schleifergebnisse auch bei Dauereinsatz

ZSM 405

statt € 719,00 zzgl. MwSt.

659,-

€ 784,21 inkl. MwSt.
Artikel-Nr. 590 1405



• *serienmäßig mit Ein- und Auszugsverlängerung*

Technische Daten	ZSM 405
Schleiflänge x -breite max.	60 x 405 mm
Werkstückdicke max.	130 mm
Schleifwalzen-Ø	132 mm
Breite Schleifwalze	410 mm
Vorschub stufenlos	0,5 - 3,0 m/min.
Drehzahl	1.440 U/min.
Absaugstutzen Ø	100 mm
Motor	1,5 kW / 230 V

HOLZSTAR® Kantenschleifmaschine KSO 790

- Längs- und Quertisch für Gehrungen von 0° bis 45° stufenlos schwenkbar
- dadurch breiter Einsatzbereich vertikales Schleifen möglich
- serienmäßig mit Quertisch zum Konturschleifen, schwenkbar bis 45°
- mit schwenkbarem Schleifaggregat
- Graphit-Belag auf der Schleifsohle für eine höhere Gleiteigenschaft des Schleifbandes und längere Einsatzdauer

KSO 790

statt € 629,00 zzgl. MwSt.

539,-

€ 641,41 inkl. MwSt.
Artikel-Nr. 590 0790



• *inkl. stufenlos verstellbarem Gehrungsanschlag*

Technische Daten	KSO 790
Schleifbandabmessungen	2010 x 152 mm
Tischhöhe	810 mm
Maße Längstisch	790 x 221 mm
Maße Quertisch	514 x 221 mm
Schleifbandgeschwindigkeit	13 m/sek.
Schleiflänge max.	790 mm
Schleifwalzen-Ø Aggregat	70 mm
Absaugstutzen Ø	100 mm
Motorleistung 50 Hz	1,5 kW / 400 V



HOLZSTAR® Kantenschleifmaschine KSO 850

- mit schwenkbarem Schleifaggregat und oszillierendem Schleifband
- mit höhenverstellbarem Schleiftisch mittels Handrad
- mit höhenverstellbarem Zusatztisch zum Konturschleifen
- robuster Arbeitstisch aus Grauguss mit T-Nuten
- serienmäßig inklusive von -45° bis +45° stufenlos verstellbarem Gehrungsanschlag, Werkstückanschlag und Schleifsohle mit Graphitbelag

KSO 850

statt € 1.069,00 zzgl. MwSt.

899,-

€ 1.069,81 inkl. MwSt.
Artikel-Nr. 590 0850



Technische Daten	KSO 850
Schleifbandabmessungen	2515 x 152 mm
Schleifbandgeschwindigkeit	16 m/sek.
Werkstückanschlag	700 x 60 mm
Gusstischgröße	840 x 300 mm
Tischhöhenverstellung	80 mm
Motorleistung 50 Hz	2,2 kW / 400 V
Absaugstutzen Ø	100 mm



HOLZSTAR® SAA 901 - Späne-Absauganlage

- Für Fräs-, Hobel- und Sägespäne (nicht für Staub geeignet)



SAA 901

statt € 169,90 zzgl. MwSt.

149,-

€ 177,31 inkl. MwSt.
Artikel-Nr. 592 3901



SAA 2003

statt € 329,00 zzgl. MwSt.

309,-

€ 367,71 inkl. MwSt.
Artikel-Nr. 592 2203



SAA 3003

statt € 455,00 zzgl. MwSt.

429,-

€ 510,51 inkl. MwSt.
Artikel-Nr. 592 2303

Technische Daten	SAA 901	SAA 2003	SAA 3003
Luftleistung	1150 m³/h	2.553 m³/h	3.910 m³/h
Stutzen Eingang	Ø 100 mm	Ø 125 mm	Ø 150 mm
Stutzen Abgang	1 x Ø 100 mm	2 x Ø 100 mm	3 x Ø 100 mm
Stromanschluss	230 V / 1~ 50 Hz	400 V / 3~ 50 Hz	400 V / 3~ 50 Hz
Motorleistung	500 Watt	1.500 Watt	2.200 Watt

HOLZSTAR® Abricht-Dickenhobel ADH 200 und ADH 250

Kompakte tragbare Abricht-Dickenhobel für den Heim- und Handwerker

- zum winkligen Fügen (90°) und plangenaue Abrichten von Massivholz, Brettern, Bohlen und Leisten
- automatischer Werkstückvorschub
- gummierte Ein- und Auszugswalzen schonen beim Dickenhobeln die Holzoberfläche
- stufenlos neigbarer Aluminium-Abrichtanschlag von 0° bis 45°
- Abrichttisch aus gefrästem Aluminiumguss
- Messerwelle mit 2 HSS-Hobelmessern
- umsteckbare Späne-Absaughaube



ADH 200
serienmäßig
mit integrierter
Absaugung und
Späneauffangsack



ADH 250 mit integrier-
tem Aufbewahrungsfach

Technische Daten	ADH 200	ADH 250
Max. Hobelbreite	204 mm	254 mm
Min./Max. Arbeitshöhe	5/120 mm	6/160 mm
Max. Spanabnahme	2 mm	2 mm
Hobelmessernzahl	2	2
Hobelwelle Ø	50 mm	50 mm
Drehzahl	8500 min ⁻¹	8500 min ⁻¹
Motorleistung 230 V/50 Hz	1,5 kW	1,5 kW
Abmessungen Abrichttisch	737 x 210 mm	1050 x 260 mm
Abmessungen Dickentisch	255 x 204 mm	450 x 254 mm
Gewicht	29 kg	40 kg

ADH 200

statt € 329,00 zzgl. MwSt.

289,-

€ 343,91 inkl. MwSt.
Artikel-Nr. 590 5200

Zubehör

Ersatzhobelmesser ADH 200 VE 2 Stk.	591 5200	11,99
Ersatzhobelmesser ADH 250 VE 2 Stk.	591 5250	12,99
Ersatzfiltersack ADH 200	591 5201	4,99

ADH 250

statt € 549,00 zzgl. MwSt.

479,-

€ 570,01 inkl. MwSt.
Artikel-Nr. 590 5250

Artikel-Nr.

€ zzgl. MwSt.

HOLZSTAR® Abricht-Dickenhobel - mit 260 bzw. 310 mm Hobelbreite und inklusive Unterbau

- zum winkligen Fügen (90°) und plangenaue Abrichten von Massivholz, Brettern, Bohlen und Leisten
- verzahnte Stahleinzugswalze für gleichmäßigen und konstanten Holzeinzug
- leicht verstellbarer Aluminium-Abrichtanschlag, neigbar von 90° bis +45°
- großdimensionierter Abrichttisch aus verripptem Aluminium-Druckguss
- Messerwelle mit 2 HSS-Hobelmessern

ADH 310:

- vierfach präzisionsgeführter Dickentisch, über großes Handrad leichtgängig verstellbar
- digitale Höhenanzeige des Dickentisches mit Messskala bis 20 cm ermöglicht das komfortable Dickenhobeln
- geriffelter Arbeitstisch für weniger Reibungswiderstand

Technische Daten	ADH 260	ADH 310
Abmessungen Abrichttische	1030 x 280 mm	605 x 330 mm
Abmessungen Dickentisch	260 x 400 mm	520 x 312 mm
max. Arbeitsbreite	260 mm	310 mm
max. Spanabnahme	3 mm	3 mm
Hobelwelle Ø	63 mm	70 mm
Hobelmessernzahl	2	3
Hobelwellendrehzahl	6.500 min ⁻¹	5.300 1/min
Vorschubgeschwindigkeit	5 m/min.	7 m/min.
Motorleistung 50 Hz	2,0 kW / 230 V	2,75 kW / 400 V

NEU



ADH 260

statt € 939,00 zzgl. MwSt.

839,-

€ 998,41 inkl. MwSt.
Artikel-Nr. 590 3260

Zubehör

Ersatzhobelmesser ADH260 VE 2 Stk.	591 3260	41,90
Ersatzhobelmesser ADH 310 VE 3 Stk.	591 3311	74,90
Reduziermuffe Ø 100 / 60 mm	514 2427	21,00



NEU

ADH 310

statt € 1.749,00 zzgl. MwSt.

1.659,-

€ 1.974,21 inkl. MwSt.
Artikel-Nr. 590 3300

ADH 310
Umgerüstet zum
Dickenhobeln

Artikel-Nr.

€ zzgl. MwSt.

HOLZSTAR® Tischkreissäge TKS – Hochwertige und präzise Tischkreissäge.

Universell einsetzbar für Innenausbau oder als Baukreissäge.

- Serienmäßig mit Schiebeschlitten und Gehrungsanschlag
- Sägeblattschwenkung von 0° bis 45°, präzise und gradgenau, erfolgt über Handrad und Skala
- Die Sägeblatt Höhenverstellung erfolgt ebenfalls über ein Handrad von der Bedienerfront aus
- Großer Aluminium-Parallelanschlag mit Exzenter-Schnellspannung

TKS 250 SC:

- sehr robuste und präzise Ausführung
- mit hochwertigem Formatschiebeschlitten
- serienmäßig kugelgelagerter Schiebeschlitten mit Besümschuh

TKS 315 Pro (400 V)
mit serienmäßiger
Tischverlängerung,
Schiebeschlitten,
Gehrungsanschlag
und optionalem zweiten
Alu-Anschlagprofil

NEU



TKS 315

statt € 479,00 zzgl. MwSt.

399,-

€ 474,81 inkl. MwSt.
Artikel-Nr. 590 3251 (230 V)
Artikel-Nr. 590 3253 (400 V)

TKS 250 SC **NEU**

statt € 1.799,00 zzgl. MwSt.

1.699,-

€ 2.021,81 inkl. MwSt.
Artikel-Nr. 590 0255

Technische Daten	TKS 315	TKS 250 SC
max. Sägeblatt-Ø	315 mm	254 mm
max. Schnitthöhe 90°/45°	90/50 mm	80 / 42 mm
Sägeblattneigung	0 - 45°	0 - 45°
Tischabmessungen	800 x 550 mm	800 x 348 mm
Tischhöhe	810 mm	895 mm
Drehzahl	2800 min ⁻¹	4.000 min ⁻¹
Motorleistung 50 Hz	(230V) 2,2 kW / (400V) 2,8 kW	2,5 kW / 400 V
Gewicht	44 kg	190 kg



TKS 250 SC

NEU

HOLZSTAR® Holzbandsägen Serie HBS - Zuverlässige Bandsägen für präzises Arbeiten

- Verwindungssteife Konstruktion
- Hohe Standfestigkeit bei kleinstem Platzbedarf
- Sichere und verlauffreie Sägeschnitte in Holz, Kunststoff und NE-Metall
- Der schwere gusseiserne Arbeitstisch mit geschliffener Oberfläche ist neigbar von 0 bis 45°
- Leistungsstarker Motor
- Sicherheitsschalter stellt beim Öffnen der Tür die Maschine ab und verhindert ungewolltes Weiter- sowie Anlaufen

- Mit präziser 3-Rollen-Sägebandführung oben und unten

HBS 251 und HBS 351-2

- Ideal für ambitionierte Modellbauer und Heimwerker
- Aluminium-Längsanschlag mit Exzenter-Schnellspannung und Skala

- Der Säge Tisch auf einer Wippaufnahme ist stufenlos neigbar von 0-45° mit Skala, die den eingestellten Neigungsgrad anzeigt
- Präzisionsgelagerte Schwungräder aus Aluminium-Druckguss mit Spezialbelägen für eine höhere Lebensdauer des Sägebandes
- Der Bandlauf kann durch Veränderung des Sturzes auf der Rückseite ausgemittelt werden



Winkelanschlag HBS 351-2



Winkelanschlag HBS 251

HBS 251: Winkelanschlag nicht im Lieferumfang dabei!

HBS 351-2: Unterbau und Winkelanschlag nicht im Lieferumfang dabei!

HBS 400 Abb. zeigt Lieferumfang: inkl. Sägeband und Aluminiumparallelanschlag

HBS 251
statt € 279,00 zzgl. MwSt.
249,-
€ 296,31 inkl. MwSt.
Artikel-Nr. 590 0251

HBS 351-2
statt € 565,00 zzgl. MwSt.
499,-
€ 593,81 inkl. MwSt.
Artikel-Nr. 590 0351

HBS 400
statt € 1.199,00 zzgl. MwSt.
969,-
€ 1.153,11 inkl. MwSt.
Artikel-Nr. 590 0410

Technische Daten	HBS 251	HBS 351-2	HBS 400
max. Schnittbreite	245 mm	345 mm	416 mm
max. Schnitthöhe	120 mm	200 mm	305 mm
Schnittgeschwindgkt.	696 m/min	438/900 m/min	460 / 980 m/min
Sägeblattlänge	1790 mm	2490 mm	3378 mm
Tischgröße	290 x 290 mm	548 x 400 mm	530 x 480 mm
Motorleistung 50 Hz	350 W / 230 V	1000 W / 230 V	1500 W / 230 V
Absaugstutzen Ø	58 mm	100 mm	2 x 100 mm
Abmessung in mm	420 x 330 x 880	520 x 380 x 1155	765 x 520 x 1750
Netto-Gewicht	32 kg	70 kg	135 kg

Zubehör	Artikel-Nr.	zzgl. MwSt.
Winkelanschlag für HBS 251	591 0810	9,90
Winkelanschlag für HBS 351-2	591 0814	18,90
Winkelanschlag für HBS 400	591 0411	19,90
Unterbau für HBS 251	591 0813	36,90
Unterbau für HBS 351-2	591 0812	49,90

Zubehör	Qualität	Artikel-Nr.	€ zzgl. MwSt.
Sägebänder für HBS 251			
6,0 x 0,36 x 1790 mm / 6 ZpZ* für Holz - Kurvenschnitte	Schw.Stahl.	516 2506	14,90
12,0 x 0,36 x 1790 mm / 6 ZpZ* für Holz - gerade Schnitte	Schw.Stahl.	516 2512	14,90
6,0 x 0,65 x 1790 mm / 14 ZpZ* für Kunststoff, NE-Metalle	LG	516 3206	13,90
Sägebänder für HBS 351-2			
6,0 x 0,5 x 2490 mm / 4 ZpZ* für Holz - Kurvenschnitte	Schw.Stahl.	516 3706	18,90
12,0 x 0,5 x 2490 mm / 5 ZpZ* für Holz - gerade Schnitte	Schw.Stahl.	516 3712	18,90
15,0 x 0,5 x 2490 mm / 5 ZpZ* für Holz - gerade Schnitte	Schw.Stahl.	516 3715	18,90
6,0 x 0,65 x 2490 mm / 14 ZpZ* für Kunststoff, NE-Metalle	LG	516 3226	17,90
Sägebänder für HBS 400			
6,0 x 0,5 x 3378 mm / Z4 für Holz	Schw.Stahl.	516 4006	17,20
10,0 x 0,5 x 3378 mm / Z5 für Holz	Schw.Stahl.	516 4010	19,00
15,0 x 0,5 x 3378 mm / Z5 für Holz	Schw.Stahl.	516 4015	19,00
20,0 x 0,5 x 3378 mm / Z6 für Holz	Schw.Stahl.	516 4020	23,85
25,0 x 0,5 x 3378 mm / Z6 für Holz	Schw.Stahl.	516 4025	27,50
15,0 x 0,3 x 3378 mm / ZA3 für Kunststoff, NE-Metalle	Schw.Stahl.	516 4026	22,50
*Zähne pro Zoll			
Universalfahrwerk Unicraft UF 230			
Tragkraft 230 kg / Nettogewicht 7,7 kg / Größe max. rechteckig 1.290 x 480 mm			619 0230 49,00

HOLZSTAR® Dekupiersäge DKS 501 Vario – Ideal für alle Feinsägearbeiten

- Universell einsetzbar für Formenbau, Feinmechanik, Modellbau, Spielzeugherstellung, an Schulen und Lehrwerkstätten, für Designer und Architekten sowie Hand- und Heimwerker
- geeignet für Holz, Kunststoff und Leichtmetall
- Lieferumfang: 1 Sägeblatt 3,0 x 0,25 mm (10Z) für Holz, Kunststoff und Gips



Technische Daten	DKS 501 Vario
Motorleistung (230 V)	125 W
Sägeblattlänge	133 mm
Hubzahl	400 - 1600 min ⁻¹
max. Schnitthöhe	50 mm

DKS 501 Vario
statt € 149,00 zzgl. MwSt.
139,-
€ 165,41 inkl. MwSt.
Artikel-Nr. 590 0500

Stift-Sägeblätter	Z/cm	VE	Artikel-Nr.	€ zzgl. MwSt.
für Holz, Kunststoff, Gips 3,0 x 0,25 mm	10	6 Stck.	591 1628	6,90/Pack
für Holz 6,0 x 0,40 mm	6	6 Stck.	591 1660	6,90/Pack
für Metall 6,0 x 0,40 mm	12	6 Stck.	591 1661	6,90/Pack

HOLZSTAR® Drechselbänke - Drechselmaschinen für den Hobbyanwender und Profi

- verwindungssteifes Graugussmaschinenbett für hohe Laufruhe und Präzision
- Reitstock und Spindelstock aus stabilem Grauguss
- breite, leicht verstellbare Drehstahlauflege
- Reitstock mit Schnellspannhebel und Handrad
- Reitstock (Hub 50 mm) serienmäßig mit mitlaufender Körnerspitze
- Reitstockpinole mit Bohrung für lange Werkstücke
- Modell DB 450 mit Drehzahlverstellung in vier Stufen über Keilriemen

- Modelle DB 900 und 1100 mit variabler Drehzahlregulierung digitaler Drehzahlanzeige
- der Spindelstock ist um 180° drehbar
- ideal zum Drechseln großer Durchmesser
- abschließbarer Not-Ausschalter

DB 1200

- Antrieb kann bis zum Ende der Werkbank verschoben werden
- variable Drehzahlregulierung von 0 - 3.200 1/min. in zwei Geschwindigkeitsstufen: 0 - 1.200 und 0 - 3.200 1/min.



Werkzeugloses Wechseln der Übersetzungsstufe durch leichtes Ummontieren des Keilriemens



Bett-Ausleger zum Bearbeiten großer Durchmesser



Abb. zeigt DB 450 mit Zubehör Bettverlängerung, Art.Nr. 592 0451, € 69,00 zzgl. MwSt., Spitzenweite erweitert auf 1000 mm



DB 450



DB 900



Bettausleger
zzgl. MwSt

69,00

€ 82,11 inkl. MwSt.
Artikel-Nr. 593 1053

DB 1200 inkl. optionalem Bett-Ausleger zum Bearbeiten großer Durchmesser



DB 1100 mit serienmäßigen Gussunterbau, Digitalanzeige und optionaler Kopiereinrichtung

DB 450
statt € 259,00 zzgl. MwSt.
229,-

€ 272,51 inkl. MwSt.
Artikel-Nr. 592 0450

DB 900
statt € 529,00 zzgl. MwSt.
469,-

€ 558,11 inkl. MwSt.
Artikel-Nr. 592 0900

DB 1100
statt € 729,00 zzgl. MwSt.
629,-

€ 748,51 inkl. MwSt.
Artikel-Nr. 592 1100

DB 1200
statt € 1.739,00 zzgl. MwSt.
1.659,-

€ 1.974,21 inkl. MwSt.
Artikel-Nr. 592 1200

Technische Daten	DB 450	DB 900	DB 1100	DB 1200
max. Dreh-Ø	254 mm	306 mm	358 mm	460 mm
Bett Höhe	127 mm	153 mm	179 mm	455 mm
Spitzenweite	450 / 1000* mm	900 mm	1100 mm	1.185 mm
Spindelkopfgewinde	M33x3,5	M33x3,5	M33x3,5	M33x3,5
Drehzahlen	500-3150 min ⁻¹	500 - 2000 min ⁻¹	500 - 2000 min ⁻¹	0 - 3.200 1/min
Drehzahlstufen	4	variabel, 10 Stufen	variabel, 10 Stufen	2 Stufen
Motorleistung 50 Hz	370 W / 230 V	550 W / 230 V	750 W / 230 V	1500 W / 230 V
Morsekonus	MK 2	MK 2	MK 2	MK 2
Abmessung in mm	820 x 300 x 430	1380 x 330 x 370	1620 x 340 x 430	2060 x 500 x 1200
Gewicht	35 kg	80 kg	92 kg	185 kg

* optional mit Zubehör Bettverlängerung

Zubehör

Bezeichnung	Artikel-Nr.	€ zzgl. MwSt
1) 4-Backenfutter-Set 1 Ø 100 mm, M33x3,5	593 1021	69,00
2) 4-Backenfutter-Set 2 Ø 100 mm, M33x3,5	593 1023	89,00
3) 4-Backenfutter Ø 150 mm, M33x3,5	593 1020	39,00
feststehende Lünette		
4) für DB 900	593 1050	29,00
4) für DB 1100	593 1030	29,00
5) Außendrehvorrichtung für DB 1100	593 1052	69,00
6) 4-Backenfutter Profi-SET, M33x3,5	593 1054	199,00
7) Planscheibe für 4-Backenfutter Profi-SET	593 1055	29,90
8) Mitnehmerset 3tlg.	593 1056	39,90
9) 8-teiliges Drechseisen-Set	593 1011	69,00
Kopiereinrichtung		
10) für DB 900	593 1101	169,00
11) für DB 1100	593 1102	169,00



HOLZKRAFT® KGZ 3050 Kapp-/Gehrungssägen mit Zugfunktion. Mobil und vielseitig einsetzbar, auf Präzision und Sicherheit ausgelegt

- Grundplatte und Drehteller aus Aluminium-Guss, zugleich kompakt, robust und leicht transportierbar
- serienmäßig mit stufenlos einstellbarer Doppelgehrung und Doppelneigung
- Rasterstellungen im Drehteller:

- 0° / 15° / 22,5° / 31,6° / 45° zusätzlich 60° (nur rechts)
- mit 31,6° Rasterstellung speziell zum Schneiden von Deckenzierleisten
- einfacher und schneller Sägeblattwechsel
- Laserprojektion auf dem Werkstück zur

- genauen Kontrolle der Schnittposition
- serienmäßig mit Spänefangsack
- Winklereinstellung feinjustierbar
- mit Kapptiefenbegrenzung
- Geeignet auch zum Schneiden von Kranzprofilen




KGZ 3050 SET
statt € 868,00 zzgl. MwSt.
699,-
€ 831,81 inkl. MwSt.
Artikel-Nr. 570 1305 SET



KGZ 3050
statt € 699,00 zzgl. MwSt.
599,-
€ 712,81 inkl. MwSt.
Artikel-Nr. 570 1305

Lieferumfang
KGZ 3050 SET
+ Universalwerktsch
UWT 3200

Technische Daten	KGZ 3050
Motorleistung (230 V)	1,8 kW
Drehzahl Sägeblatt	4200 min ⁻¹
Sägeblatt-ø	305 mm
Schnittkapazitäten bei Neigung / Gehrung (Höhe x Breite)	
bei 0°/0°	102 x 310 mm
bei 45°/0° links	60 x 310 mm
bei 45°/0° rechts	45 x 310 mm
bei 0°/45° links	102 x 222 mm
bei 0°/60° rechts	102 x 158 mm
bei 45°/45° links	60 x 222 mm
bei 45°/60° rechts	45 x 158 mm



Doppelneigung

- Serienmäßig mit Doppelneigung und Doppelgehrung



Zubehör	Artikel-Nr.	€ zzgl.MwSt.
Sägeblatt 305 x 3,2 x 30, Z60 WZ neg 5° besonders geeignet für Paneele	526 0306	95,00
Sägeblatt 305 x 3,2 x 30, Z72 TF neg für NE-Metalle, Kunststoff-Profile	526 0305	105,00
Sägeblatt 250 x 2,8 x 2,2 x 30, Z80 TF neg besonders geeignet für NE-Metalle	526 0307	79,00
Sägeblatt 250 x 2,8 x 2,2 x 30, Z48 WZ neg besonders geeignet für Paneele	526 0308	67,00

Preise sind unverbindliche Preisempfehlungen, freibleibend, in €, zzgl. der gesetzlich gültigen MwSt., zzgl. Verpackungs-, Versand-, Transport-, Entlade-, Aufbau- und ggf. Einweisungskosten. Für Druckfehler, Irrtümer oder fehlerhafte Darstellung wird nicht gehaftet. Technische und optische Änderungen sind vorbehalten. Nicht alle Artikel lagermäßig. Beschaffung kurzfristig möglich. Auslieferung erfolgt ausschliesslich über den Fachhandel.

Stürmer Maschinen GmbH - Holzkraft · Dr.-Robert-Pfleger-Str. 26 · D-96103 Hallstadt · Tel. (09 51) 96 555 - 0 · Fax - 55 · info@stuermer-maschinen.de

Vertrieb Österreich:
AIRCRAFT Kompressorenbau GmbH · Gewerbestrasse Ost 6 · A- 4921 Hohenzell
Tel.: ++43 (0) 77 52 - 70 929-0 · Fax: -99 · info@aircraft.at · www.aircraft.at

Unsere Leasingangebote ab € 5.000,00

- Keine Anzahlung
- Kein Restwert (Vollamortisation)
- Übernahme der Maschine nach Laufzeitend möglich
- Angebote gerechnet auf 60 Monate Laufzeit, kürzere Laufzeiten auf Anfrage

Nur für gewerbliche Kunden, Bonität vorausgesetzt,
Leasingkonditionen: Stand September 2012

Fragen Sie nach Ihrem persönlichen Angebot!