



# SÄGEN

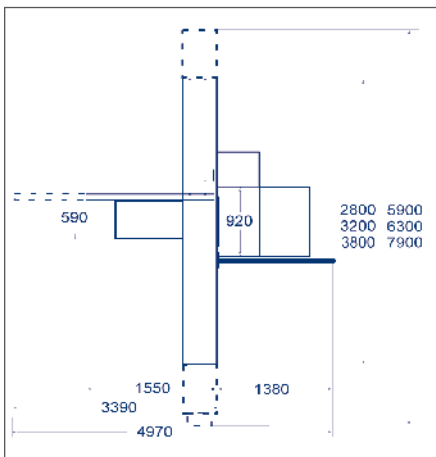
Formatkreissägen FKS-Serie

## Formatkreissägen FKS 200/280/320/380

Leistungsstarke und präzise Formatkreissägen FKS200, FKS280, FKS320 und FKS380.

### BESCHREIBUNG:

Manuelle Höhen- und Seitenverstellung des Sägeaggregats. Manuelle Höhen- und Seitenverstellung des Vorritzaggregats. Motorleistung 4,0 kW oder optional 5,5 kW. Hauptsägeblatt 315 x 30 mm, Vorritzsägeblatt 120 x 20 mm. Schiebeschlitten mit Doppelrollwagen 2000 x 405 mm (FKS200), 2800 x 405 mm (FKS280), 3200 x 405 mm (FKS320) oder 3800 x 405 mm (FKS380).



### AUSSTATTUNG:

- Verwindungssteifer, schwerer und dickwandiger Maschinenständer – hohe Laufruhe und Standfestigkeit.
  - Großflächiger Arbeitstisch aus Grauguss – Tischverlängerung und Tischverbreiterung serienmäßig.
  - Großdimensioniertes, verripptes Grauguss-Sägeaggregat – absolute Genauigkeit und hohe Laufruhe. Doppelte Schwenksegmentführung mit Null-Punkt-Schwenkung.
  - Höhen- und seitenverstellbare Vorritzeinrichtung – mit separatem Vorritzmotor. Einfache Einstellung von außen – splitterfreies Sägen.
  - Schiebeschlittensystem mit Doppelrollwagen – präziser, leichtgängiger Lauf, auch noch nach Jahren. Wartungsfrei, kein „Einlaufen“ durch Punktbelastung, wie bei vielen anderen Systemen. Multi-Hohlkammersystem für höchste Verwindungs- und Formstabilität.
  - Querschlitten verschiebbar – winkeltreue Verbindung mit Oberwagen des Schiebeschlittens, einfach an- und abbaubar. Am Oberwagen verschiebbar und je nach Größe des zu bearbeitenden Werkstücks an beliebiger Stelle klemmbar (Schnellklemmung).
  - Winkelanschlag ausziehbar – robust und spielfrei gelagert für das exakte Schneiden von 90° Winkeln. Spielfreie vollflächige Anschlagklappen (Zapfenschneiden) mit Rastnase (Anschlagen spitzer Teile), gut ablesbare Maßskalen.
  - Parallelanschlag – präzise verstellbar, leichtgängig durch hart verchromtes Rundstangensystem, mit Schnellklemmung und Feineinstellung. Zum Sägen großer Platten kann der Anschlag einfach unter den Tisch geschwenkt werden.
  - CE-Version – als Standardlieferumfang (Bremsmotor, etc.)
  - Besäumschuh – zum Besäumen von Bohlen.
- Optional:**
- Gehruganschlag – präzises Schneiden von Gehrungen und Flächenwinkeln. Leicht einstellbar, einfaches Anbringen auf dem Schiebeschlitten.
  - Manuelle Schnellspanner – leichtes Positionieren und Fixieren von Werkstücken auf dem Schiebeschlitten.
  - Absaugarm - Schutzhaube mit Absaug Schlauch oberhalb des Hauptsägeblatts.
  - 5,5 kW – Motor.
  - Digitalanzeige am Parallelanschlag



Formatkreissägen FKS 200/280/320/380



## TECHNISCHE DATEN:

Spannung	400V, 50/60 Hz	Tischhöhe	910 mm
Schiebetischabmessungen FKS200	2000 x 405 mm	Tischgröße	920 x 510 mm
Schiebetischabmessungen FKS280	2800 x 405 mm		
Schiebetischabmessungen FKS320	3200 x 405 mm	<b>Säge</b>	
Schiebetischabmessungen FKS380	3800 x 405 mm	Max. Sägeblatt	Ø 315 mm
Max. Besäumbreite, Parallelanschlag	1250 mm	Sägeblattaufnahme	Ø 30 mm
Besäumlänge FKS200	1730 mm	Schnitthöhe 90°/45° mit Vorritzer	90 mm / 63 mm
Besäumlänge FKS280	2530 mm	Motorleistung	4,0 kW
Besäumlänge FKS320	2930 mm	Drehzahl	2800 / 4000 / 5600 U/min-1
Besäumlänge FKS380	3530 mm		
Max. Arbeitsbreite links vom Sägeblatt	3250 mm	<b>Vorritzaggregat</b>	
Höhenverstellung	manuell	Sägeblatt	Ø 120 mm
Sägeblattschwenkung	manuell	Sägeblattaufnahme	20 mm
Motorschutzschalter		Schnitthöhe 90° / 45°	5 mm / 3 mm
Absauganschluss	120 mm	Motorleistung	0,75 kW
Absauganschluss an der Schutzhaube	60 mm	Spindeldrehzahl	8000 U/min-1
		Gewicht FKS 200 / 280 / 320 / 380	850 / 900 / 950 / 1000 kg

## DETAILS:




Absaugarm (Sonderzubehör)



Einfache Höhen- und Seiteneinstellung des Vorritzers von außen.




Spiefreie, vollflächige Anschlagklappen mit Rastnase, gut ablesbare Maßskala.



Winkelanschlag ausziehbar bis 3250 mm.



Leichtgängiger, präziser Parallelanschlag mit Schnellspannung.



Schiebeschlitzen mit Doppelrollwagen



Optional: Präziser Gehrungsanschlag und manueller Schnellspanner.

## BESTELNUMMERN:

Bestell-Nr.	Bezeichnung
20000131	FKS200 mit Schiebeschlitzen 2000 x 405 mm, Sägeblatt 315 x 30 mm, Vorritzer 120 x 20 mm
20000100	FKS280 mit Schiebeschlitzen 2800 x 405 mm, Sägeblatt 315 x 30 mm, Vorritzer 120 x 20 mm
20000101	FKS320 mit Schiebeschlitzen 3200 x 405 mm, Sägeblatt 315 x 30 mm, Vorritzer 120 x 20 mm
20000102	FKS380 mit Schiebeschlitzen 3800 x 405 mm, Sägeblatt 315 x 30 mm, Vorritzer 120 x 20 mm
90000114	Gehrungsanschlag
95000200	Digitalanzeige am Parallelanschlag
95000561	Manueller Schnellspanner
95000562	Absaugarm
95000560	5,5 kW-Motor
41000058	Absaugschlauch D = 120 mm, 1 Meter
41000056	Absaugschlauch D = 60 mm, 1 Meter
41000059	Y-Abzweigstück D = 120 / 60 mm

Entdecken Sie über 1.000 Werkzeuge, Geräte, Maschinen und Zubehör für die professionelle Holzbearbeitung in unserer umfangreichen Produktpalette.



Formatkreissägen · Kantenanleimmaschinen · Kantenschleifmaschinen · Kantenanleimgeräte · Vakuumpspanner · Vorschubapparate · Handhobel · Handschleifmaschinen · Handfräsmaschinen · Gehrungssägen · Tauch-, Parkett-, Rahmensägen · Absaugsysteme · Kantenkappgeräte · Leimroller · Zubehör

WEGOMA Fensterbau-Maschinen GmbH  
Grombacher Straße 70  
75045 Walzbachtal-Jöhlingen  
Germany

Telefon: +49 (7203) 9210-0  
Fax: +49 (7203) 9210-200  
info@wegoma-holz.de  
www.wegoma-holz.de



Mitglied  
Member



Ihr WEGOMA®-Fachhändler:

