


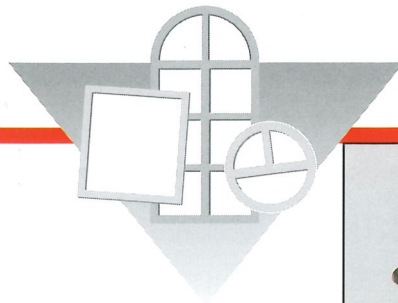
SEIT  
1913

**STRIFFLER**<sup>®</sup>



ELEKTRO-HANDMASCHINEN  
für die Bearbeitung  
von Holz-Fenstern





**629** Best.-Nr. : 56 29 00 65

Mit der Striffler Kittfalzfräse 629 werden wieder einzuglasende Fensterflügel von Kitt und Glasresten gesäubert oder vorhandene Fälze nachgefräst, z.B. für Isolierverglasung. Die Fälze werden sauber, schnell und gefahrlos bis in die Ecken gefräst. Falztiefe und Falzbreite sind leicht einstellbar.

**Zubehör:** Kittfalzfräser HM 16 mm Ø x 25 x 50 mm

Best.-Nr. : 91 07 16 02

Falzfräser HM 18 mm Ø x 15 x 70 mm

Best.-Nr. : 91 70 18 02



**649** Best.-Nr. : 56 49 00 65 - für Fenster -

Best.-Nr. : 56 49 13 65 - für Türen -

Die Fräsführung 649 ist ebenfalls für unseren Motor SF 65 gedacht und ermöglicht das Einfräsen einer Dichtungsnut an Holzfenstern bzw. Türen um Silicondichtungen nachträglich einzuziehen. Ein Absaugschlauch ermöglicht Ihnen staubfreies Arbeiten.

Die entsprechenden Nutfräser und Dichtungen entnehmen Sie bitte unserer aktuellen Preisliste.



**659** Best.-Nr. : 56 59 10 65

Die Striffler Glasleisten-Auskittsäge ist für die Ausglaskung von Fenstern mit Glasleisten gedacht. Mit der 659 wird die Versiegelung zwischen Glas und Glasleiste herausgesägt.

**Zubehör:** HM-Säge 50 mm Ø x 3 mm mit Schaft und

Kugellageranlauftring 16 mm Ø

Best.-Nr. : 91 50 30 62





**660** Best.-Nr. : 56 60 05 10

Die Iso-Kittsäge ist als Ergänzung zu unserer Kittsäge 659 gedacht und dient zur Isolierglasfenster-Reparatur. Mit der 660 wird die Versiegelung zwischen Scheibe und Flügel herausgesägt. Anschließend läßt sich die beschädigte Scheibe einfach entfernen.

**Zubehör:** HM - Sägeblatt 125 mm Ø mit Schaft

Best.-Nr. : 90 61 25 02





**652/653**

Best.-Nr. : 56 52 00 69 - für Fenster -

Best.-Nr. : 56 53 00 69 - für Türen -

Die Dichtungsnutfräsen 652/653 sind mit einem SF 69 Motor ausgerüstet und bieten Ihnen durch die schräge Fräsführung die Möglichkeit, Nuten für den nachträglichen Einbau von Silicondichtungen Holzfenstern bzw. Türen bis in die Ecken einzufräsen. Durch die Anschlußmöglichkeit eines Staubsaugers können die Geräte nahezu staubfrei arbeiten.


**Zubehör zu 652/653**

Mit der Beilage für Regenschutzschienen können Sie Ihre Nut auch gefahrlos an Fensterrahmen mit einer solchen einfräsen. Der Striffler Dichtungsroller erleichtert Ihnen das Einbringen der Dichtung.

Fräsführung 653 - Gerade - für Holztüren.

Dichtungsroller Best.-Nr. : 56 49 00 11

Führung 653 Best.-Nr. : 56 53 01 00



**639**

Best.-Nr. : 56 39 00 65

Mit der Striffler Dichtungsnutfräse 639 können Sie schnell und präzise die Nuten für den nachträglichen Einbau von Kunststoff und Silicondichtungen am Holzfenster fräsen. das Fräswerkzeug ist entsprechend dem Dichtungsquerschnitt zu wählen.

**Zubehör:** Die entsprechenden Fräsersägen entnehmen Sie bitte unserer aktuellen Preisliste.

**262**

Best.-Nr.: 52 62 00 65

Mit der Striffler Dichtungsnutfräse 262 können Sie einfach und präzise die Nuten für den nachträglichen Einbau von Kunststoff und Silicondichtungen an Holztüren fräsen.

Das Fräswerkzeug ist wie bei Typ 639 entsprechend dem Dichtungsquerschnitt zu wählen.

**Zubehör:**

Profilfräser HSS-E:

32 mm Ø-Schnittbreite 2,8 mm Best.-Nr. : 91 20 32 01


34 mm Ø-Schnittbreite 4,0 mm Best.-Nr. : 91 20 34 01

Profilfräser HM:

32 mm Ø-Schnittbreite 2,8 mm Best.-Nr. : 91 20 32 02

34 mm Ø-Schnittbreite 4,0 mm Best.-Nr. : 91 20 34 02





**565** Best.-Nr. : 55 65 00 65


Mit der Striffler-Astlochzapfenfräse 565 werden Astlochzapfen besonders an profilierten Fensterhölzern an Falz, Falzüberschlag und auf Flächen sauber bündig gefräst. Das Gerät ist leicht zu handhaben, schnell einstellbar und sicher zu führen. Das Fräswerkzeug hat zur Sicherheit eine Spanntiefenbegrenzung.

**Zubehör:** Zapfenfräser HSS-E 30mm Ø

Best.-Nr. : 91 40 30 01

**263** Best.-Nr. : 52 63 10 65

Mit dem Striffler Kantenfräs-, Kapp- und Einlaßgerät 263 werden je nach Ausrüstung und Werkzeugbestückung Kunststoff- und Furnierkanten, sowie Holzleimer bündig gefräst und Nuten für Kantenschutz eingesägt. Das Gerät wird je nach Einsatz längs oder quer zur Motorachse auf den Motor aufgeklemmt.



**264** Best.-Nr. : 52 64 00 65

Mit der Striffler Abrundfräse 264 können Sie Kanten an Fenstern, Türen und Möbeln aus Holz oder Kunststoff einfach abrunden. Bei Renovier- und Neuanstrichen wird dadurch eine bessere Farbhaf-tung erreicht. je nach Wahl können auch Kanten profiliert werden, z.B. im Möbelbau.

**Zubehör:** Abrundfräser in HSS-E und HM entnehmen Sie bitte unserer aktuellen Preisliste.

MAX STRIFFLER GMBH+CO · Zeppelinstraße 4 · D-74357 Bönnigheim  
Telefon (07143) 2708-0 · Fax (07143) 270850

Ihr Fachhändler: