


# RAPID


Spezialmaschinen  
für die Herstellung  
von Aluminium-  
und Kunststoff-Fenstern

**Doppelgehrungsäge DGL**




motorische Zentralverstellung, Zweihandbedienung, auf Wunsch elektronische Längeneinstellung, Bohr- und Einfräsautomat für Kunststoff-Fenster, Späneabsaugung.

**Doppelgehrungsäge DGS**




mit der Luftkissenlängenverschiebung des Sägeaggregates wird ein neuer technologischer Weg beschritten. Zweihandbedienung.




**Glasleistenkopiersäge GMS**

absolute Längengenauigkeit durch Abtasten im Glasfalz, Fehlablesungen und Übertragungsfehler daher ausgeschlossen.



**Klinkschnittsäge KS 75**

für V-Schnitte an Kunststoff-Fenster-Profilen, Klinktiefe 75 mm.



**Ausklinkfräse AKF**

für Fenster- und Türprofile aus Alu, mit Fräsersatz für profilierte Ausklinkungen, als Type KKF geeignet zum Ausklinken von Kunststoff-Profilen.

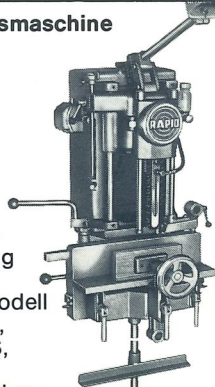
**Präzisionskreissäge PK 100**



zum Schneiden von Holz, Alu und Kunststoff, schwenkbares Sägeblatt, Schnitthöhe 100 mm, Motore 3, 4 oder 5,5 PS.

**Kettenfräsmaschine**

als Wandausführung bzw. als Ständermodell Typen WK, MSK, SKS, 2,5 bzw. 3,5 PS Motore.



**Astlochbohrmaschine AM**

ein-, zwei- oder dreispindelrig, verschleißfreier, rutschfester Direktantrieb, exakter Rundlauf.

