

BIESSE ROVER C

CNC-gesteuertes Bearbeitungszentrum



Wenn Wettbewerbsfähigkeit
bedeutet, ohne
Einschränkungen
zu produzieren



Made **In** Biesse

Der Markt verlangt

eine Veränderung der Produktionsprozesse, die das **Annehmen der größtmöglichen Anzahl an Aufträgen gestattet**. Dabei müssen jedoch hohe Qualitätsstandards **und die individuelle Gestaltung der Produkte** mit schnellen und sicheren Lieferzeiten gewahrt bleiben, damit auch die Ansprüche der kreativsten Architekten erfüllt werden können.

Biesse antwortet

mit **technologischen Lösungen**, die technologische Geschick sowie Prozess- und Materialkenntnis unterstützen und deren Wert hervorheben. **Rover C** ist das neue Bearbeitungszentrum für die problemlose Fertigung von Möbeln, Treppen sowie Komponenten von Fenstern und Türen jeder Form, Größe und Dicke.

Es wurde für schwere Bearbeitungsbedingungen entwickelt, die den Einsatz von großen Werkzeugen und Aggregaten erfordern.


- ✓ **Höhere Leistungen als der Marktstandard.**
- ✓ **Noch mehr Bearbeitungsmöglichkeiten.**
- ✓ **Perfekte Ausführung der Bearbeitungen.**
- ✓ **Reduzierung der Zykluszeiten für eine hohe Produktivität.**
- ✓ **Die Spitzentechnologie wird erschwinglich und intuitiv.**

Die Leistung trifft auf die Präzision



 **BIESSEROVER C**

CNC-gesteuertes Bearbeitungszentrum




Höhere Leistungen als der Marktstandard

Auf dem Markt einzigartige technologische Lösungen um den Anforderungen von Produktivität und Flexibilität der anspruchsvollsten Hersteller gerecht zu werden.




5-Achskopf mit 21,5 kW ab 8000 U/min, der stärkste auf dem Markt, welcher komplexe Bearbeitungen ermöglicht und dabei Qualität und Präzision gewährleistet.



Die auf der Rover C entwickelten Lösungen ermöglichen schnelle Werkzeugwechsel mit kürzeren Zykluszeiten.

Bearbeitung von besonders starken Werkstücken, dank des Durchlasses von 400 mm.



↙
Durch die Kombination von 5 Achs- und 4-Achsfrässpindel kann jede Art von Produkt bearbeitet werden. Die unabhängigen Y-Achsen ermöglichen es, Werkzeugwechsel ohne Totzeiten durchzuführen und die große Zahl der in der Maschine verfügbaren Werkzeuge zu verwenden.

Vektorgeschwindigkeit der Achsen von 124 bis 156 m/1' und Beschleunigungen von 3,5 bis 5 m/sec² für hohe Serienproduktionen.

Exakte Leistung

A close-up photograph of a green industrial machine head, likely a 5-axis CNC machine. The machine is shown in a dynamic state, with a metal tool bit visible at the bottom right, cutting a piece of material. The background is a soft, out-of-focus green, matching the machine's color. The overall image conveys a sense of precision and advanced technology.

Der neue 5-Achskopf ermöglicht die Durchführung komplexer Bearbeitungen und garantiert Qualität und Präzision. Durch Kombination von 5-Achs und 4-Achs kann jede Art von Produkt bearbeitet werden. Die unabhängigen Y-Achsen, die Werkzeugwechsel ohne Einfluss auf die Zykluszeiten ermöglichen, sowie die hohen Geschwindigkeiten der Achsen und Beschleunigungen, garantieren eine hohe Produktivität.


HIGH TECHNOLOGY


Auf dem Markt einzigartige technologische Lösungen um den Anforderungen von Produktivität und Flexibilität der anspruchsvollsten Hersteller gerecht zu werden. Perfekte Kombination aus Innovation und italienischer Genialität.



Größere Bearbeitungsmöglichkeiten

Die Technologie der neuen Rover C ermöglicht die Bearbeitung von Werkstücken mit komplexen Formen und garantiert dabei Qualität, Präzision und dauerhafte Zuverlässigkeit.





Komplette Bearbeitbarkeit großer Platten

Der steife Aufbau der Maschine und die Breite der Y-Achse ermöglichen die Bearbeitung von Platten bis 1930 mm mit allen verfügbaren Werkzeugen.



Eine **umfassende Auswahl von Maschinentypen** für die Bearbeitung von Platten aller Größen, unter denen die passendste ausgesucht werden kann.

Rover C 1636
Rover C 1648
Rover C 1665
Rover C 1682
Rover C 1936
Rover C 1948
Rover C 1965
Rover C 1982



Zwei Maschinen in einer: Alle Funktionen und die Qualität einer echten Flachtischmaschine werden durch den **CFT (Convertible Flat Table)** Arbeitstisch gewährleistet und ermöglichen so Bearbeitungen von dünnen Platten, Nesting oder Folding auf einer Konsolenmaschine.

Perfekte Ausführung der Bearbeitungen

Die Gantry-Struktur wurde für gehobene Standards der Präzision und Zuverlässigkeit bei der Bearbeitungsausführung entwickelt.



Die **automatische Schmierung** gewährleistet eine ständige Schmierung der wichtigsten Bewegungselemente der Maschine ohne Eingriff des Bedieners.



Der **doppelte Antrieb entlang der X-Achse** ermöglicht das Erreichen hoher Drehzahlen und Beschleunigungen, wobei hohe Präzision und Oberflächenqualität beibehalten werden.

Funktionelles Design

Die Schutzscheibe wurde aus durchschlaghemmendem, transparentem Polykarbonat entwickelt, um dem Bediener maximale Sicht zu gewähren. Durch die fünffarbigen LEDs für die Anzeige des Maschinenstatus können die Bearbeitungsphasen bequem und absolut sicher überwacht werden.

BIESSE IDENTITY

Innovative und essentielle Ästhetik zeichnet die unverwechselbare Identität von Biesse aus. Italienisches Genie und italienischer Geschmack perfekt vereint.

ROVER

Reduzierung der Zykluszeiten für eine hohe Produktivität.

Sofortige Maschinenbestückung dank der neuen Lösungen für den Werkzeugwechsel, mit denen mehr als 100 Werkzeuge immer verfügbar sind.



Doppeltes Werkzeugmagazin mitfahrend in X mit 44-66 Positionen, für einen schnellen Werkzeugwechsel und kürzere Bearbeitungszeiten. Es besteht die Möglichkeit, ein Sägeblatt von 400 mm Durchmesser aufzunehmen.



Senkrechtes Ketten-Werkzeugmagazin auf Y-Achse mit 10-15 Positionen.



Die **unabhängigen Y-Achsen** ermöglichen es, Werkzeugwechsel ohne Totzeiten durchzuführen und die große Zahl der in der Maschine verfügbaren Werkzeuge zu verwenden. Der Shuttle im vertikalen Kettenmagazin ermöglicht einen raschen Werkzeugwechsel.




Einfacher Zugang für die Bestückung dank der Fronthaube, die geöffnet werden kann.



Der **Pick Up Wechsler** gestattet die Bestückung der Magazine in der Maschine.

Reduzierung der Bestückungszeiten

Der Arbeitstisch von Biesse gewährleistet optimalen Halt des Werkstücks sowie einfaches und schnelles Bestücken.




Module für das Spannsystem mit Vakuum.



Uniclamp-Spannvorrichtung mit pneumatischer Schnellentriegelung.



Hypeclamp für stabiles und präzises Spannen.



SA (Set Up Assistance)

Der Arbeitstisch mit unterstützter Positionierung gibt dem Bediener an, wie die Platte anzuordnen ist (Angabe der Positionen für Arbeitstisch und Aufspannsysteme) und schützt den Arbeitsbereich vor etwaigen Kollisionen mit dem Werkzeug.

Mehr als 1500
Bearbeitungszentren mit EPS verkauft.

EPS (Electronic Positioning System)

Ermöglicht es den gesamten Arbeitsbereich automatisch und schnell neu zu konfigurieren. Das System positioniert die Werkstückauflagen und Sauger mittels unabhängiger Motoren, d.h. ohne Einsatz der Arbeitseinheit. Die Positionierung von Werkstückauflagen und Saugern eines Bereichs wird ohne Totzeiten durchgeführt, während die Maschine auf der anderen Seite arbeitet.



Die Spitzentechnologie wird erschwinglich und intuitiv



bSolid ist eine CAD/CAM 3D-Software, die es mit einer einzigen Plattform ermöglicht, dank der für spezifische Produktionen vertikal gebauten Module, alle Arten von Bearbeitungen durchzuführen.

- ✓ **Planung mit wenigen Klicks und ohne Einschränkungen.**
- ✓ **Simulation der Bearbeitungsabläufe für eine Vorschau auf das gefertigte Werkstück und bessere Anleitung bei der Gestaltung.**
- ✓ **Fertigung eines virtuellen Prototyps des Werkstücks, wobei Kollisionen vorausgesehen werden und die Maschine optimal eingesetzt wird.**

Sehen Sie sich den Spot **bSolid** an: youtube.com/biessegroup



bSolid



Maximale Freiheit bei der Planung



bWindows ist ein perfekt integriertes Plug-in von bSuite für die Planung von Fenstern und Türen. Indem es die Planungskapazitäten von bSuite nutzt, stellt bWindows eine Reihe von unvergleichlichen Funktionen zur Verfügung.

- ✓ **Herstellung von Fenstern und Türen auch von höchst komplexem Design.**
- ✓ **Möglichkeit, das herzustellende Produkt in all seinen Komponenten und Eigenschaften anzusehen.**
- ✓ **Genauere Berechnung der Zeiten der Arbeitslisten, die von einem Gesamtauftrag erzeugt werden.**



bWindows



bWindows


Maximale Sicherheit für den Bediener



Die **berührungsempfindlichen Trittmatten** gestatten der Maschine das Arbeiten bei Höchstgeschwindigkeit.



Sicherheit und Flexibilität dank der neuen Bumper, kombiniert mit den Photozellen, ohne Platzbedarf am Boden, mit dynamischer Pendelbearbeitung.



Schutzgitter mit Front-Zugangstür.



↙
Seitliche Schutzbänder zum Schutz der Arbeitsgruppe, mobil, um mit maximaler Geschwindigkeit in vollkommener Sicherheit zu arbeiten.

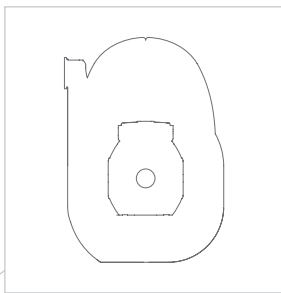


↙
Fernbedienung für eine direkte und sofortige Kontrolle durch den Bediener.

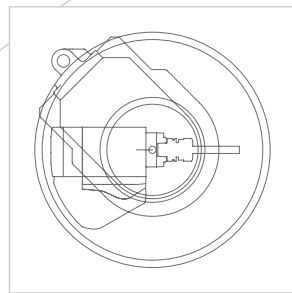
Maximale Sicht der Bearbeitung.
LED-Leiste mit 5 Farben für die Anzeige des Maschinenstatus in Echtzeit.



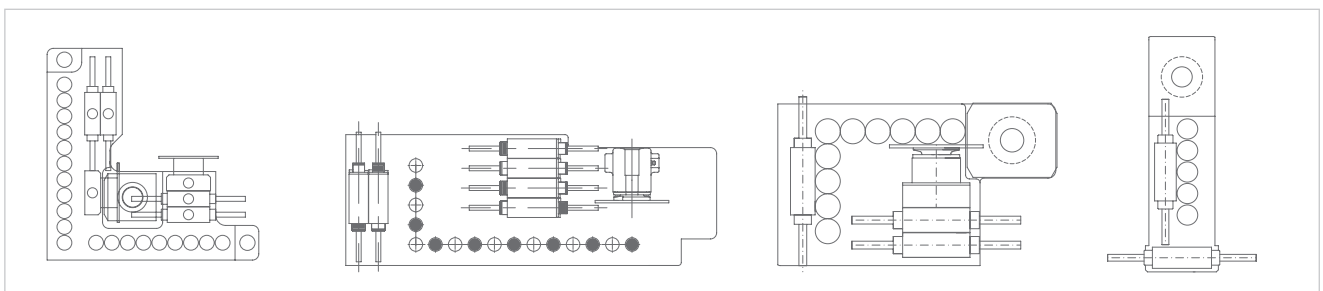
Kundenspezifische Ausstattung, je nach Produktionsanforderung



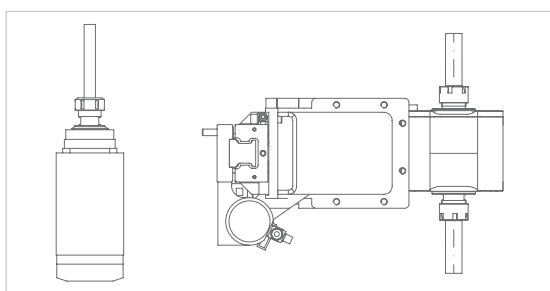
Fräseinheit mit Luft- oder Flüssigkeitskühlung und Leistungen bis 19,2 kW.



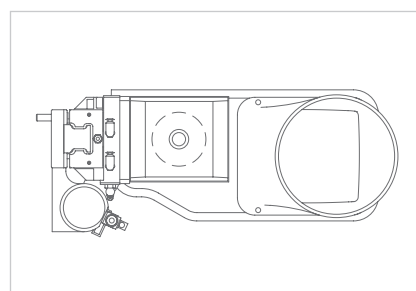
5-Achs-Fräseinheit mit Leistungen von 13 - 16,5 - 21,5 kW.



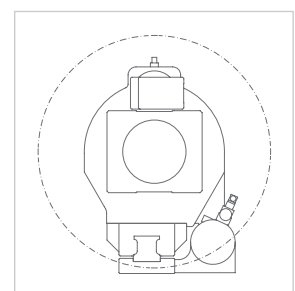
Verfügbare Bohrköpfe mit 9 bis 30 Werkzeugen: BH30 2L - BH29 - BH17 - BH9.




Horizontale Fräseinheit mit 1 oder 2 Ausgängen.



Vertikale Fräseinheit von 6 kW.



Multifunktionseinheit mit 360°-Drehung.



Hohe Verarbeitungsqualität

Frässpindeln, Bohrköpfe und Aggregate werden von HSD, dem Weltmarktführer im Bereich der Mechatronik, für Biesse entwickelt und hergestellt.



Neue C-Torque-Achse:
präziser, schneller, steifer.



Der neue **Bohrkopf BH 30 2L** ist mit einer automatischen Schmierung und Absaugung aus Metall für eine längere Lebensdauer ausgestattet. Er ist flüssigkeitsgekühlt, um höchste Präzision zu gewährleisten.



Die **Multifunktionseinheit**, die stufenlos auf 360° über die CNC positionierbar ist, kann Aggregate für die Durchführung spezifischer Bearbeitungen aufnehmen (Schlosskasten, Sitze für Scharniere, horizontale Tiefbohrung, Kappen usw.).



Vertikaler Fräsmotor für zusätzliche Fräsbearbeitungen (Drückerfräsungen, Gegenlaufräsen, ...).



Horizontaler Motor mit 1 oder 2 Ausgängen für Schlüsselaussparungen und horizontale Bearbeitungen.



Aggregate für jede Bearbeitungsart



Maximale Sauberkeit des Produktes und der Werkstatt



Motorisiertes Förderband zum Abtransport von Spänen und Bearbeitungsabfällen.

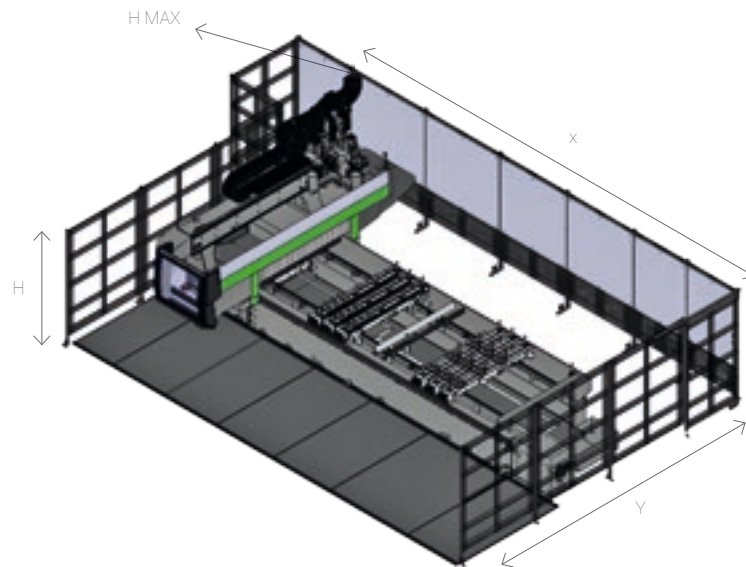


CNC-gesteuertes **Späneleitsystem** (Späneleitblech).



Absaughaube einstellbar auf 6 Positionen (für 4 Achsen) und auf 13 Positionen (für 5 Achsen).

Technische Daten



Bearbeitungsbereiche

	X	Y	Z
ROVER C 1636	3625	1650	400
ROVER C 1648	4825	1650	400
ROVER C 1665	6505	1650	400
ROVER C 1682	8125	1650	400
ROVER C 1936	3625	1950	400
ROVER C 1948	4825	1950	400
ROVER C 1965	6505	1950	400
ROVER C 1982	8125	1950	400

Platzbedarf

	X CE Matten	Y CE Matten	X CE Bumper	Y CE Bumper	H	H MAX	
						5 Achsen	4 Achsen
ROVER C 1636	8121	6547	8361	6530	2000	3370	3040
ROVER C 1648	9334	6547	9574	6530	2000	3370	3040
ROVER C 1665	11027	6547	11267	6530	2000	3370	3040
ROVER C 1682	12720	6547	12930	6530	2000	3370	3040
ROVER C 1936	8121	6567	8361	6530	2000	3370	3040
ROVER C 1948	9334	6567	9574	6530	2000	3370	3040
ROVER C 1965	11027	6567	11267	6530	2000	3370	3040
ROVER C 1982	12720	6567	12930	6530	2000	3370	3040

Technische Daten und Abbildungen sind nicht verbindlich. Einige Fotos können Maschinen mit Sonderausstattungen wiedergeben. Biesse Spa behält sich das Recht vor, etwaige Änderungen ohne vorherige Ankündigung vorzunehmen.

A-bewerteter Schalldruckpegel (LpA) während der Bearbeitung am Bedienerplatz bei einer Maschine mit Drehschieberpumpen Lpa=79dB(A) Lwa=96dB(A) A-bewerteter Schalldruckpegel (LpA) am Bedienerplatz und Schalleistungspegel (LwA) während der Bearbeitung bei einer Maschine mit Klauenpumpen Lwa=83dB(A) Lwa=100dB(A) Messunsicherheit K dB(A) 4

Die Messung erfolgte unter Einhaltung der Normen UNI EN 848-3:2007, UNI EN ISO 3746: 2009 (Schallleistung) und UNI EN ISO 11202: 2009 (Schalldruck am Bedienerplatz) mit Plattendurchlauf. Die angegebenen Geräuschwerte sind Emissionspegel und daher nicht unbedingt sichere Pegel beim Betrieb. Obwohl ein gewisses Verhältnis zwischen Emissionspegeln und Aussetzungspegeln besteht, kann dieses nicht zuverlässig dazu verwendet werden, um festzulegen, ob weitere Schutzmaßnahmen erforderlich sind oder nicht. Die Faktoren, die den Pegel bestimmen, dem die Arbeitskräfte ausgesetzt sind, umfassen die Dauer der Aussetzung, die Eigenschaften des Arbeitsraums sowie weitere Staub- und Lärmquellen, wie zum Beispiel die Anzahl der Maschinen und weitere Arbeitsvorgänge in der Nähe. In jedem Fall gestatten diese Informationen dem Maschinennutzer eine bessere Gefahren- und Risikobewertung.

Service & Parts

Direkte und sofortige Koordinierung zwischen Kundendienst und Ersatzteil-Abteilung bei Serviceanforderungen.
Unterstützung der Kunden mit Personal von Biesse in der Niederlassung und/oder beim Kunden.

Biesse Service

- ✓ Installation und Start-up von Maschinen und Anlagen.
- ✓ Training Center für die Ausbildung der Field Biesse Techniker, der Filialen, der Händler und direkt bei den Kunden.
- ✓ Überholung, Upgrade, Reparatur, Wartung.
- ✓ Troubleshooting und Ferndiagnose.
- ✓ Upgrade der Software.

500 / Biesse Field Techniker in Italien und weltweit.

50 / Biesse Techniker arbeiten in Tele-Unterstützung.

550 / zertifizierte Servicetechniker für Händler.

120 / mehrsprachige Fortbildungskurse jedes Jahr.

Die Biesse Gruppe fördert, pflegt und entwickelt direkte und konstruktive Beziehungen mit dem Kunden, um seine Anforderungen besser zu verstehen, und um die Produkte und den After-sales-Service zu verbessern. Dazu hat Biesse zwei spezielle Bereiche eingerichtet: Biesse Service und Biesse Parts.

Sie nutzt dazu ein globales Netzwerk und ein hochspezialisiertes Team und bietet überall auf der Welt Kundendienst und Ersatzteile für Maschinen und Komponenten Onsite und Online rund um die Uhr an.



Biesse Parts

- ✓ Original-Biesse-Ersatzteile und individuell auf das Maschinenmodell abgestimmte Ersatzteil-Sätze.
- ✓ Unterstützung bei der Identifizierung des Ersatzteils.
- ✓ Vertretungen der Kurierdienste DHL, UPS und GLS im Ersatzteillaager von Biesse und mehrere Abholungen täglich.
- ✓ Optimierte Bearbeitungszeiten dank des globalen und weitverzweigten Verteilungsnetzes mit dezentralen und automatisierten Lagern.

87% / der Bestellungen bei Maschinenstillstand innerhalb 24 Stunden bearbeitet.

95% / der Bestellungen innerhalb des angegebenen Datums bearbeitet.

100 / für die Ersatzteile zuständige Angestellte in Italien und weltweit.

500 / täglich abgewickelte Bestellungen.

Made **With** Biesse

Die Technologien der Gruppe Biesse begleiten die innovative Stärke und die umfassenden Qualitätsprozesse der Lago.

In der konkurrenzintensiven Szenerie des Wohndesigns behauptet Lago seine Position als aufstrebendes Markenzeichen durch inspirierende Produkte und Offenheit für das Ineinanderfließen der Bereiche von Kunst und Business, kombiniert mit der Forschung für eine nachhaltige Entwicklung.

„Wir haben eine Reihe von Projekten, oder besser gesagt Konzepte, entwickelt,“ so Daniele Lago, „die für Lago, wie wir es heute kennen, Pate gestanden haben: Das Design soll eine kulturelle Vision der gesamten Business-Kette darstellen, und nicht nur des einzelnen Produkts“.

„Flexibilität ist das Schlüsselwort bei

Lago - bemerkt Carlo Bertacco, der Produktionsleiter. Wir haben begonnen, das Konzept einzuführen, auf Bestellung zu produzieren. Das hat es uns ermöglicht, den Platz einzuschränken und die Fabrik von Anfang an zu leeren“.

„Die Maschinen, die wir gekauft haben – erzählt Bertacco weiter - sind tolle Anlagen, eine geringe Investition für das, was sie bieten, und sie stehen für eine Wahl der Produktionsphilosophie. Wir sprechen von einem bestimmten Produktionsvolumen mit Lago-Qualität und davon, kundenspezifische Änderungen jederzeit vornehmen zu können, das heißt die Grundprinzipien der schlanken Produktion“.

Die Lago-Flexibilität hat es ermöglicht, dem Kunden Produkte zu liefern, mit denen er einen persönlichen Raum erstellen konnte, der seinem Sein entspricht. Die Firmenphilosophie „Lago Interior Life“ setzt darauf, Empathie zwischen den Räumen und den Personen, die darin leben zu schaffen, zwischen dem Wohl der Umgebung und dem inneren Wohlbefinden.

*Quelle: IDM Industria del Mobile
Lago, unser Kunde seit 1999, ist eine der angesehensten Marken für Inneneinrichtung des italienischen Designs weltweit.*



<http://www.lago.it>



Biesse Group

In

1 Industriegruppe, 4 Business-Bereiche und 8 Produktionsstandorte.

How

14 Mio. €/Jahr in R&D und 200 angemeldete Patente.

Where

30 Filialen und 300 ausgewählte Agenten und Händler.

With

Kunden in 120 Ländern, Einrichtungshersteller und Designer, Fenster und Türen, Komponenten für den Bau, die Schifffahrt und die Luftfahrt.

We

2800 Mitarbeiter weltweit.

Biesse Group ist ein multinationales Unternehmen, das führend in der Technologie zur Bearbeitung von Holz, Glas, Stein, Kunststoff und Metall ist.

Es wurde 1969 von Giancarlo Selci in Pesaro gegründet und ist seit Juni 2001 an der Börse im STAR-Segment notiert.

 **BIESSEGROUP**

 **BIESSE**

 **INTERMAC**

 **DIAMUT**

MECHATRONICS

