

Beleim- arbeiten

**schnell
sauber
sparsam**

**HESS
PRESSEN**

Das Verleimen von Werkstücken ist in vielen Betrieben problematisch. Das "Werkzeug" reicht vom Leimtopf mit Pinsel bis zu einfachen Hilfsmitteln wie Kartuschen, Leimspendern etc. Damit ist ein schnelles, perfektes Arbeiten nicht möglich. Dabei sind gerade beim fachgerechten Beleimen

noch erhebliche Rationalisierungsreserven auszuschöpfen. Wir haben daher eine Beleimstation entwickelt, die Ihnen deutliche Leimeinsparungen sowie Zeit- und Qualitätsvorteile bietet. Somit ergeben sich durch den Einsatz der HESS-Beleimstation insgesamt erhebliche Kosteneinsparungen.



1. Beweglichkeit/ Flexibilität

Die Beileimstation ist fahrbar, kann aber mittels "Stopprolle" arretiert werden. Der Arbeitstisch kann beliebig gedreht werden, so daß der Bediener nicht ständig um die Werkstücke herumlaufen muß. Für große Werkstücke werden zwei Werkstückträger (kundenseitig) auf dem Drehtisch festgeklemmt, so daß diese fest aufliegen.

Das Leimauftraggerät ist tragbar und kann zu jeder Baustelle mitgenommen werden. Der Druck im Beileimkessel kann entweder per Handpumpe erzeugt oder direkt von jeder Druckluftleitung mittels Schnellkupplung abgenommen werden.

2. Perfekter Leimauftrag

Der perfekte Leimauftrag wird garantiert durch die speziellen, schnell auswechselbaren Düsen, Spachteln, Pinsel und Bürsten und durch einen gleichmäßigen Leimauftrag, der, unabhängig vom Druck im Kessel, exakt durch die Feinregulierschraube an der Leimpistole gesteuert wird. Der Leim kann direkt in den Kessel oder in den Leimkanister gefüllt werden. Ebenso können normale Gebinde komplett in den Kessel gestellt und der Leim direkt entnommen werden.

3. Einfache Bedienung

Die Düse oder der Spachtel wird über die zu beileimenden Stellen geführt und die Nuten, Kanten, Profile und Flächen sind gleichmäßig und vollflächig beileimt. Ein Nachputzen entfällt damit weitgehend. Da der Leim luftdicht abgeschlossen ist, und die Düse bzw. Spachtel nach Gebrauch ins Wasserbad abgelegt werden, sind diese ständig einsatzbereit, da ein An- bzw. Austrocknen des Leimes ausgeschlossen ist.

Die Auswahl der Düsen, Spachteln, Pinsel und Bürsten ist so groß, daß für jede Arbeit und für jedes Werkstück der optimale Leimauftrag gewährleistet ist.




Technische Daten:

HESS-Beileimstation, mit fahrbarem Wagen und Drehtisch. Stufenlos verstellbare Führungsschienen für Flügelhölzer oder Werkstückträger.

Leimauftraggerät mit Kessel für 10 kg Leiminhalt mit Leimpistole, Rollspachtel und Runddüse. Je ein Wasserbehälter für Rollspachtel und Runddüse.

Außenmaße: 800 mm Länge
600 mm Breite
920 mm Höhe
850 mm Tischhöhe

Änderungen zur technischen oder wirtschaftlichen Weiterentwicklung vorbehalten. Unsere Maschinen unterliegen der ständigen Weiterentwicklung und werden laufend den neuesten Sicherheitsbestimmungen der Berufsgenossenschaft angepaßt. Daher sind technische Daten und Abbildungen unverbindlich.



HESS PRESSEN

Reinhold Hess GmbH + Co. KG
Maschinenbau
Weilstetten, Espachstraße 21
D 72336 Balingen / Germany
Postfach 20 24
D 72321 Balingen / Germany
Telefon (0 74 33) 30 82-50
Telefax (0 74 33) 30 82-65
Telex 763 650 hess d