


SPRINT
1310-5/1310-6



Wenn Wirtschaftlichkeit und Qualität erste Priorität haben

Auch kleinere Betriebe können auf eine Kantenleimmaschine nicht verzichten. Die Kunden verlangen eine perfekte Fugenoptik. Zwei Lösungen mit dem bestmöglichen Preis-Leistungs-Verhältnis heißen SPRINT 1310-5 und 1310-6. Sie verbinden hohe Wirtschaftlichkeit mit den Leistungsmerkmalen der höheren Klassen.

Die stabile Konstruktion unterscheidet sich nur in den Abmessungen von den großen Maschinen und legt die Basis für eine präzise Fertigung. Die komfortable SPS-Maschinensteuerung mit integrierter Betriebsdatenerfassung ist bei HOLZ-HER Standard. Das patentierte Kleberauftragssystem, ein Schlüsselaggregat in der Kantenverarbeitung, kombiniert die Stärken eines geschlossenen Heizsystems mit den überragenden Vorteilen der Düsenteknik.

SPRINT 1310


Modell	1310-5	1310-6
Kantenstärke mm	0,4 – 3	0,4 – 8*
Kantenhöhe mm	45	55*
Plattenstärke mm	6 – 45	6 – 50
Vorschub m/min.	8	12

* eingeschränkter Kantenquerschnitt

Ihr Partner für Produktivität und Präzision

HOLZ-HER[®]
Spezialmaschinen

Aggregate mit souveräner Leistung




Auf Wunsch gibt es Bestückungsvarianten, um die Kantenanleimmaschine speziell auf Ihre Anforderungen abzustimmen.

- (Bild 1) Kantenzuführung – vollautomatische, bedienerfreundliche Zuführung von Rollen- und Streifenware
- (Bild 2) Kleberauftrag – Basisausstattung ist das patentierte HOLZ-HER Patronensystem für die Verarbeitung von EVA- und PU-Klebern
- (Bild 3 und 4) Druckwerke 1912 oder 1816 – starker Anpressdruck für saubere Kantenverklebung
- (Bild 5 und 6) Kappaggregate 1822 und 1918 (zweimotorig) – linearer Schnitt für ein sauberes Kappergebnis
- (Bild 7) Multifunktionsaggregat – zum Bündig-, Radius- und Fasefräsen; auf Wunsch mit motorischer Verstellung
- (Bild 8) Ziehklinge – für die perfekte Glättung von Radien und Fasen

SPRINT 1310-6

Noch mehr Leistung durch das stärkere Kappaggregat 1918 mit zwei 0,22-kW-Motoren. Höherer Vorschub – von 12 m/min. – mehr Durchsatz. Der ziehende, lineare Schnitt sorgt für ein präzises, ausrissfreies Kappergebnis.

- (Bild 9) Flächenziehklinge – zum Abziehen von Kleberesten oder wahlweise
- (Bild 10) Schwabbelaggregat – zum Nachputzen und Kantenpolieren
- Steuerung – LED-Anzeige für Aggregatvorwahl, großes LCD-Display mit Klartextanzeige und Grafik, Einzelanwahl der Aggregate; Intervallanzeige für kürzesten Werkstückabstand



Die technischen Daten stellen Richtlinien dar. Änderungen von Konstruktion und Ausstattung vorbehalten, da HOLZ-HER Maschinen ständig weiterentwickelt werden. Die Abbildungen sind unverbindlich. Die Maschinen enthalten zum Teil Sonderausstattungen, die nicht zum serienmäßigen Lieferumfang gehören. Zur besseren Information wurden die Maschinen zum Teil ohne die vorgesehene Schutzhaube abgebildet.

REICH
Spezialmaschinen GmbH
D-72608 Nürtingen
Tel.: +49 (0) 70 22 702 - 0
Fax: +49 (0) 70 22 702 - 101
www.holzher.de