

# SCM

Centro di lavoro  
a controllo numerico per serramenti

Centro de trabajo con CN  
para ventanas, persianas y puertas



## Windor 40

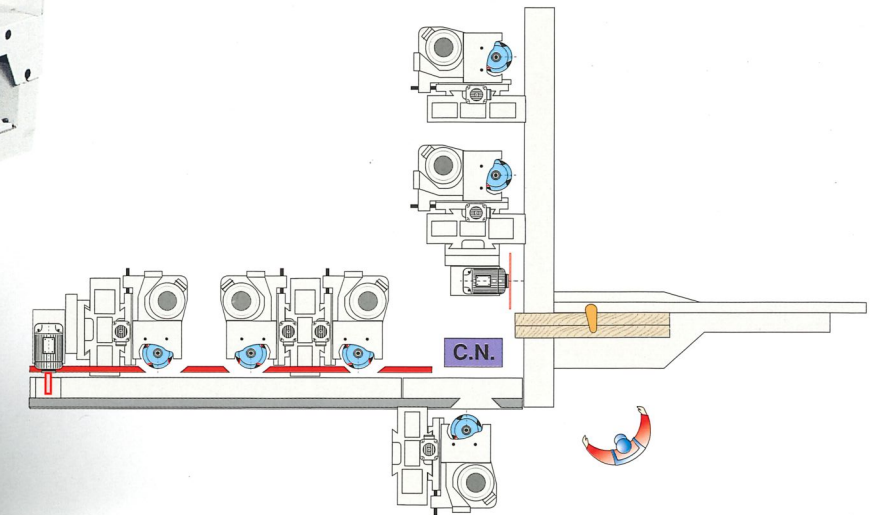
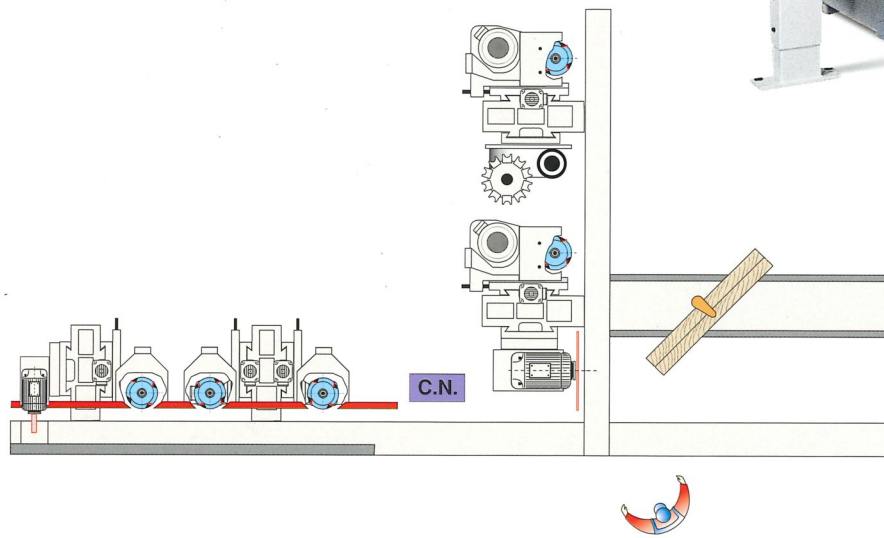



Soluzioni flessibili e modulari per finestre, persiane e portoncini  
 Soluciones flexible y modular para la produccion de ventanas, persianas y puertas

## Windor 40R

## Windor 40

**scm** SINCERT



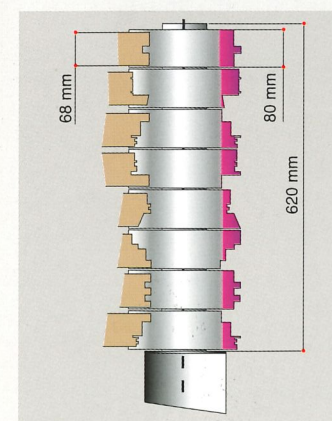

Elettromandrino da 11 kW  
 con cambio utensile  
 automatico Rapid 24

Electromandrill de 11 Kw  
 con cambio de herramienta  
 de 24 posiciones 'Rapid 24'




"TC100" gruppo operatore  
 multiutensile per "tenoni chiusi"  
 (porte, persiane)

Grupo operador multi-utensile  
 TC 100 para realizar espigas  
 cerradas en elementos para  
 puertas y persianas



Alberi a tenonare e a profilare  
 620 mm

Ejes para espigar y perfilar  
 620 mm




Albero verticale sinistro  
 da 320 mm a scomparsa  
 per consentire la sbattentatura

Eje vertical izquierdo  
 de 320 mm escamoteables  
 que permiten el contorneado



# Windor 40R/40 - Dati tecnici - Datos tecnicos

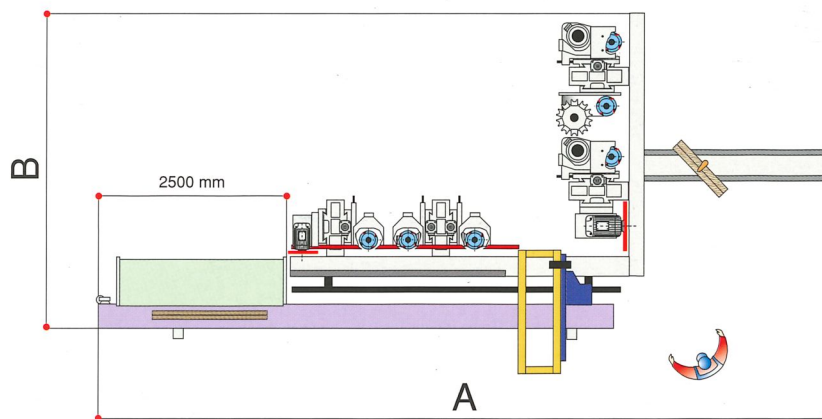


		40R	40
Lunghezza pezzi min-max / Longitud minima/màxima pieza	mm	200 - 3200	200 - 2800
Altezza pezzo min-max / Altura min./màx. pieza	mm	30 - 130	30 - 130
Larghezza pezzo min-max / Anchura min./ màx de trabajo	mm	30 - 200	40 - 200
Prof. spina con utensili 320 mm (370 mm)	mm	105 (130)	105 (130)
Longitud espiga con diam. max de espigado 320 mm (370 mm)			
Velocità avanzamento carro a tenonare / Velocidad del carro a espigar	m/min	0 - 100	4 - 25
Velocità avanzamento unità a profilare / Velocidad de perfilado	m/min	3 - 15	3 - 15

Per esigenze dimostrative alcune foto riproducono macchine complete di accessori. Senza nessun preavviso i dati tecnici possono essere modificati, le modifiche non influenzano la sicurezza prevista dalle norme CE.

En este catalogo las máquinas han sido representadas con algunos accesorios. La empresa se reserva el derecho de modificar los datos y las medidas sin previo aviso sin influir en la seguridad prevista de la certificación CE.

## Dimensioni e ingombri Dimensiones



Windor		40R	40
	A (mm)	9.800	10.100
	B (mm)	6.500	5.000 (*)

(\*) = con tenonature inclinate / (\*) = con espigado inclinado 8.000 mm

