


**CENTRO
DI LAVORO
A CONTROLLO
NUMERICO**

**NUMERICALLY
CONTROLLED
MACHINING
CENTRE**

ROVER 325

CON UN GRUPPO A FORARE PROVVISIO DI 24 MANDRINI VERTICALI DISPOSTI A "T", DI CUI 13 IN DIREZIONE ASSE X E DI 5 UNITÀ INDIPENDENTI A DOPPIO MANDRINO CONTRAPPSTO PER FORATURE ORIZZONTALI (DI CUI 4 IN DIREZIONE ASSE X). LA MOVIMENTAZIONE DEL GRUPPO A FORARE È OTTENUTA MEDIANTE UN MOTORE IN CORRENTE CONTINUA ED UN SISTEMA A CREMAGLIERA ELICOIDALE RETTIFICATA E DOPPIO PIGNONE PER L'ASSE X, MEDIANTE MOTORE IN CORRENTE CONTINUA SU VITE A RICIRCOLO DI SFERE PER GLI ASSI Y E Z. LO SPOSTAMENTO DEL GRUPPO A FORARE LUNGO GLI ASSI X, Y, Z AVVIENE SU GUIDE LINEARI AD ALTA PRECISIONE CON PATTINI A RICIRCOLO DI SFERÈ. PREDISPOSIZIONE PER L'INSTALLAZIONE DI 3 UNITÀ SUPPLEMENTARI (PANTOGRAFI 7,5 HP, FRESE CIRCOLARI) OPERANTI SU UN CAMPO DI LAVORO DI 3200 MM. X 944 MM.

LA MACCHINA È PROVVISIA DI 6 PIANI DI LAVORO POSIZIONABILI MANUALMENTE CON BLOCCAGGIO PNEUMATICO.




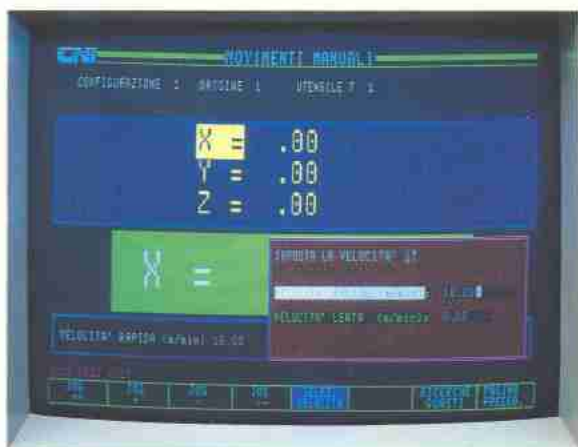
ROVER 325

WITH A BORING UNIT EQUIPPED WITH 24 VERTICAL SPINDLES ARRANGED IN T-FORM, OF WHICH 13 ARE PLACED ALONG "X" AXIS, WITH 5 INDEPENDENT UNITS WITH OPPOSED DOUBLE SPINDLE FOR HORIZONTAL BORINGS (OF WHICH 4 ALONG "X" AXIS). THE MOVEMENT OF THE BORING UNIT ALONG "X" AXIS IS ATTAINED BY MEANS OF A D.C. MOTOR AND GROUND HELICAL RACK WITH DOUBLE PINION DEVICE, AND ON "Y" AND "Z" AXES IT IS ATTAINED BY MEANS OF A D.C. MOTOR ON BALL SCREWS. THE BORING UNIT MOVES ALONG "X", "Y" AND "Z" AXES ON MINUTE PRECISION LINEAR GUIDES WITH BALL RUNNERS. IT IS PREPARED FOR THE FITTING OF 3 ADDITIONAL TOOLS (7,5 HP ROUTERS, GROOVING UNITS) OPERATING ON A WORKING FIELD 3200 MM. LONG AND 944 MM. WIDE.

THE MACHINE IS EQUIPPED WITH 6 MANUALLY ADJUSTABLE PANEL SUPPORTS WITH PNEUMATIC LOCKING.

CONTROLLO NUMERICO

- SISTEMA OPERATIVO MULTIPROCESSORE
GESTIONE CONTEMPORANEA DI PIÙ PROCESSI ATTIVI (MULTITASK)
POSSIBILITÀ DI PROGRAMMARE MENTRE LA MACCHINA LAVORA
- MONITOR 12" MONOCROMATICO (OPTIONAL A COLORI CON RISOLUZIONE 640 X 400)
- MEMORIA RAM 96 K-BYTES ESPANDIBILE A 4 M-BYTES
- 1 FLOPPY DISK DA 1,44 M-BYTES CON PREDISPOSIZIONE PER UN SECONDO FLOPPY DISK
- 3 PORTE SERIALI CONFIGURABILI PER COLLEGAMENTO CON PERSONAL COMPUTER E ALTRE UNITÀ PERIFERICHE
- INTERPOLAZIONE ELICOIDALE SU 3 ASSI



- CORREZIONE RAGGIO UTENSILE
- CONTROLLO DELLA VELOCITÀ SUL PROFILO UTENSILE
- PROGRAMMAZIONE GRAFICA ASSISTITA CON VISUALIZZAZIONE IMMEDIATA
- GRAFICA DEL PEZZO SU PIANI SELEZIONABILI
- IMPOSTAZIONE DATI IN MILLIMETRI E POLLICI
- OTTIMIZZATORE IN LINEA SIA PER LA SCELTA DELL'UTENSILE CHE DEL PERCORSO UTENSILE
- FUNZIONE DI ZOOM
- FUNZIONE DI M.D.I.
- REGOLAZIONE DELLA VELOCITÀ DI AVANZAMENTO (OVERRIDE)
- FUNZIONE DI HOLD
- FUNZIONE DI LAVORAZIONE SPECULARE E TRASLATA
- P.L.C. INCORPORATO CON DEBUG IN LINEA
- DIAGNOSTICA CON SEGNALE DI ALLARME
- MESSAGGI PER L'OPERATORE

NUMERICAL CONTROL


- MULTIPROCESSOR OPERATING SYSTEM
SIMULTANEOUS MANAGEMENT OF MORE THAN ONE WORKING PROCESS (MULTITASK)
OPTION TO PROGRAMME THE MACHINE WHILST IT IS WORKING
- 12" MONOCROMATIC CONSOLE (OPTIONAL COLOUR CONSOLE WITH 640 X 400 PICTURE QUALITY)
- RAM MEMORY OF 96 K-BYTES EXPANDING TO 4 M-BYTES
- 1 FLOPPY DISK OF 1,44 M-BYTES WITH THE OPTION OF A SECOND FLOPPY DISK
- 3 CONFIGURABLE SERIAL PORTS FOR CONNECTION TO P.C. AND OTHER PERIPHERAL UNITS
- HELICOIDAL INTERPOLATION ON 3 AXES
- CORRECTION OF THE TOOL RADIUS
- SPEED CONTROL ON THE TOOL PROFILE
- GRAPHIC ADVANCED PROGRAMMING WITH IMMEDIATE DISPLAY
- GRAPHICS OF THE SECTION CAN BE SHOWN ON A PLANE OF YOUR CHOISE
- DATA ENTRY IN EITHER MILLIMETERS OR INCHES
- ON-LINE OPTIMISER BOTH FOR THE CHOISE OF THE TOOL AND FOR THE TOOL PATH
- ZOOM FUNCTION
- M.D.I. FUNCTION
- ADJUSTMENT OF THE ADVANCEMENT SPEED (OVERRIDE)
- HOLD FUNCTION
- FUNCTION OF SPECULAR AND TRANSLATION WORKING
- P.L.C. INCLUDED WITH ON-LINE DEBUGGING
- DIAGNOSTIC WITH EMERGENCY WARNING
- MESSAGES FOR THE OPERATOR

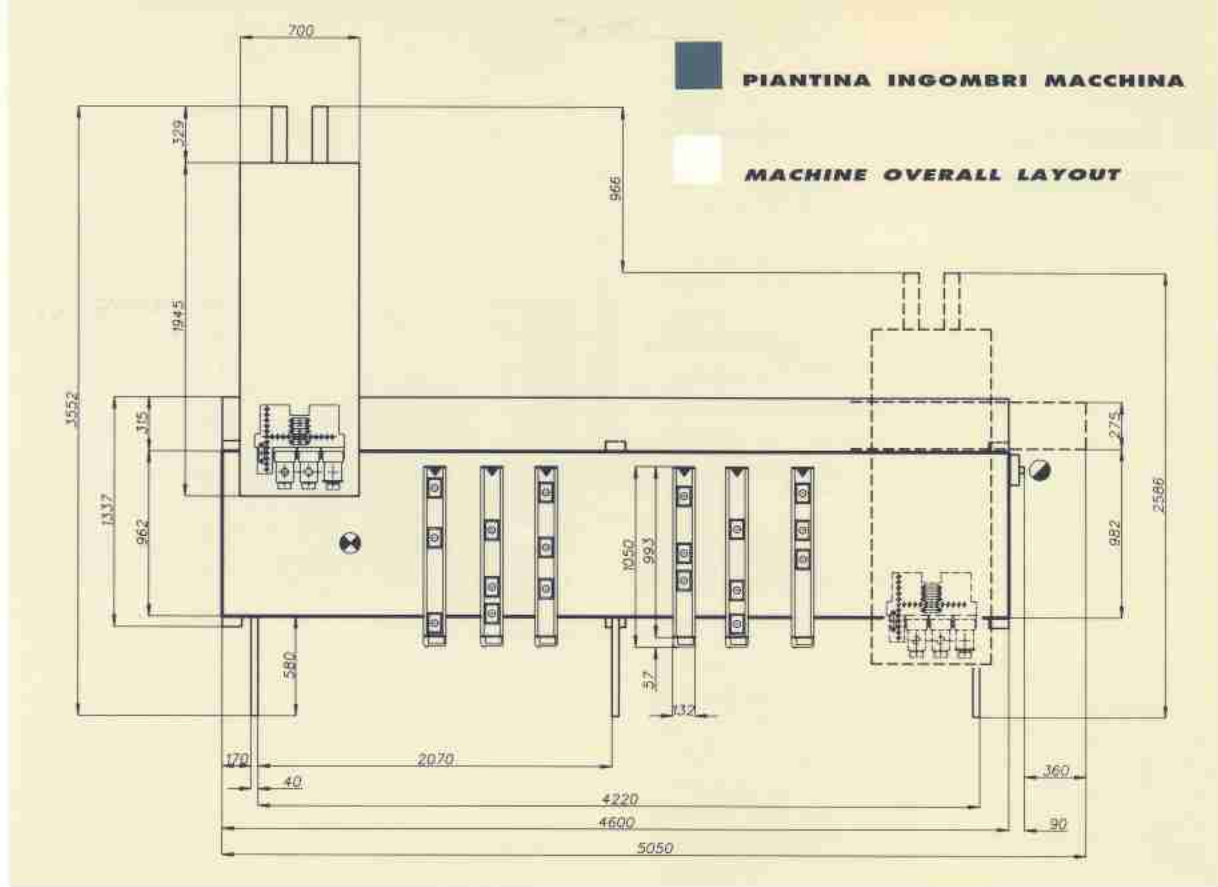
SUPPORTI GRAFICI AVANZATI PER UNA MAGGIORE SEMPLICITÀ DI PROGRAMMAZIONE

CONSOLE CON VIDEO, FLOPPY DISK E TASTIERA

ADVANCED GRAPHIC SUPPORTS FOR AN EASIER PROGRAMMING

CONSOLE WITH VIDEO, FLOPPY DISK AND KEYBOARD





ROVER 325

DATI TECNICI

- CENTRO DI LAVORO A CONTROLLO NUMERICO
- CAMPO DI LAVORO UTILE: ASSE X 3200 MM.
ASSE Y 944 MM.
- CORSA ASSE Z: 110 MM.
- MASSIMA PROFONDITÀ PER FORATURE PASSANTI: 50 MM.
- VELOCITÀ MAX PROGRAMMABILE: ASSE X 75 M/1'
ASSE Y 75 M/1'
ASSE Z 15 M/1'
- POTENZA DEI 2 MOTORI PER TESTA A FORARE: 1,8 HP
- NUMERO MANDRINI PER FORATURE VERTICALI: 24
- NUMERO MANDRINI PER FORATURE ORIZZONTALI SUI 4 LATI DEL PANNELLO: 10
- VELOCITÀ DI ROTAZIONE DEI MANDRINI: 4000 GIRI/1'
- ATTACCO PUNTE CODOLO CILINDRICO: Ø 10 MM.
- INVERTER (CONVERTITORE DI FREQUENZA STATICO): 7,5 KW
- POSSIBILITÀ DI INSTALLARE PANTOGRAFI
- POTENZE EROGATE/VELOCITÀ DI ROTAZIONE: 7,5 HP / 12.000÷24.000 GIRI/1'
- ATTACCHI: CONO MORSE MK2
PINZA Ø 9,5 MM. - Ø 12 MM.
Ø 20 MM.
LEUCO
- POSSIBILITÀ DI INSTALLARE FRESA A DISCO FISSA Ø 120 MM.
- POTENZA EROGATA/VELOCITÀ DI ROTAZIONE: 3 HP / 12.000 GIRI/1'
- POTENZA ELETTRICA INSTALLATA: 25 KW
- PRESSIONE D'ESERCIZIO ARIA: 6 BAR
- PRESA ALLACCIAMENTO RETE ARIA: Ø 1/2" G
- CONSUMO ARIA COMPRESSA: 80 NL/1'
- BOCCHETTE D'ASPIRAZIONE: N. 3 - Ø 120 MM.
- CONSUMO ARIA PER ASPIRAZIONE: 3500 M³/H
- PORTATA POMPA DEL VUOTO: 40 M³/H
- PESO MACCHINA: 2700 KG.
- DIMENSIONI D'INGOMBRO: CM. 505x356x170 H

I DATI E LE CARATTERISTICHE INDICATE NON SONO IMPEGNATIVI. LA DITTA SI RISERVA IL DIRITTO DI APPORTARE MODIFICHE SENZA PREAVVISO.

ROVER 325

SPECIFICATIONS

- N.C. MACHINING CENTER
- WORKING FIELD: X AXIS 3200 MM.
Y AXIS 944 MM.
- STROKE ON Z AXIS: 110 MM.
- MAX DEPTH FOR THROUGH BORINGS: 50 MM.
- MAX PROGRAMMABLE SPEED: X AXIS 75 M/1'
Y AXIS 75 M/1'
Z AXIS 15 M/1'
- POWER OF THE 2 MOTORS FOR BORING UNIT: 1,8 HP
- NUMBER OF SPINDLES FOR VERTICAL BORINGS: 24
- NUMBER OF SPINDLES FOR HORIZONTAL BORINGS ON THE 4 PANEL SIDES: 10
- SPINDLES ROTATION SPEED: 4000 RPM
- DRILL-BIT COUPLING: CYLINDRICAL SHAFT Ø 10 MM.
- INVERTER 7,5 KW
- POSSIBILITY TO FIT ROUTERS
- POWER/ROTATION SPEED: 7,5 HP / 12.000÷24.000 RPM
- CONNECTIONS: MORSE-TAPER MK2 SHANK
COLLET Ø 9,5 MM. - Ø 12 MM.
Ø 20 MM.
LEUCO
- POSSIBILITY TO FIT GROOVING UNIT: Ø 120 MM.
- POWER/ROTATION SPEED: 3 HP/12.000 RPM
- INSTALLED POWER: 25 KW
- WORKING AIR PRESSURE: 6 BAR
- AIR CONNECTION: Ø 1/2" G
- CONSUMPTION OF COMPRESSED AIR: 80 NL/1'
- SOCKETS FOR CHIP SUCTION: N. 3 - Ø 120 MM.
- AIR CONSUMPTION FOR SUCTION: 3500 M³/H
- CAPACITY OF VACUUM PUMP: 40 M³/H
- MACHINE WEIGHT: 2700 KG.
- OVERALL DIMENSIONS: CM. 505x356x170 H.

THE DATA AND CHARACTERISTICS SHOWN ARE NOT BINDING. MESSRS. BIESSE RESERVE THE RIGHT TO MAKE MODIFICATIONS WITH NO NOTICE.

WOODWORKING MACHINERY
BIESSE

61100 PESARO (ITALY)
VIA TOSCANA, 75
T. 0721/453246 (5 LINEE R.A.)
TELEX 560308 BIESSE I
TELEFAX 0721/453248