
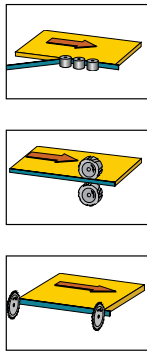




Kantenanleimmaschine Top 1000

*Edge banding machine
Top 1000*



 **Hebrock**



TOP 1000 –

das bedeutet Kantenanleimen bis 2 mm Kantenstärke ohne Kompromisse!

Das Maschinendesign – wie aus einem Guss. Super flexibel dank kürzester Aufheizzeit von ca. 3,5 min. Komplett ausgestattet mit Schnellheizbecken, Kappsäge und Kombifräse – trotzdem mit ca. 2,5 m Maschinenlänge extrem kompakt und damit platzsparend.

Max. Kantendicke:
2 mm
Min./Max. Werkstückdicke:
10–40 mm
Min. Werkstücklänge:
120 mm
Vorschubgeschwindigkeit:
ca. 7 m/min.
Betriebsbereit:
ca. 3,5 min.
Leistungsaufnahme:
Ø ca. 4,4 kW
Elektrischer Anschluss:
400 V–3 Ph–50 Hz
Arbeitstischhöhe:
ca. 900 mm

Maschinenabmessungen (L x B x H):
ca. 2500 x 1300 x 1800 mm
Gewicht:
ca. 400 kg
Absaugstutzen-Ø:
1 x 100 mm

Technische Änderungen vorbehalten. Einzelne Maschinendarstellungen können Optionen enthalten.

TOP 1000 –

this hot melt machine capable of edging material up to 2 mm thickness. This machine gives the cabinet maker a solution that is super flexible, compact and affordable. With a heat up time of 3,5 min and ease of operation that only Hebrock can offer this machine is equipped with a trim saw, top and bottom milling station and power feed of your panel, allowing the operator to produce panels with ease.

max. edge thickness:
2 mm
min./max. workpiece thickness:
10–40 mm
min. workpiece length:
120 mm
Feed speed:
approx. 7 m/min.
Ready for operation in:
approx. 3,5 min.
Power consumption:
approx. Ø 4,4 kW
Electr. connection:
400 V–3 Ph–50 Hz
Work table height:
approx. 900 mm

machine dimensions: (l x w x h):
approx. 2500 x 1300 x 1800 mm
Weight:
approx. 400 kg
exhaust connection pipe-Ø:
1 x 100 mm

All rights for technical changes withheld. Individual machines shown could include options.